

9 Series de Taylor y MacLaurin

9.1 Introducción

En muchas ocasiones solemos encontrarnos con el problema de calcular el valor de una función en un punto que puede ser, o bien difícil de calcular, o bien computacionalmente costoso, o bien no disponemos de las herramientas analíticas o numéricas para hacerlo.

En estos casos, sería de gran ayuda el disponer de una herramienta matemática que fuera capaz de “sustituir” la función que queremos calcular por un polinomio de fácil estructura y, por tanto, de cálculo más fácil.

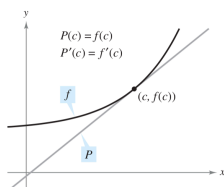
Normalmente, en los problemas del mundo real, no necesitamos conocer todo el comportamiento de la función en todo su campo de existencia. Nos bastará conocer su comportamiento en un determinado intervalo que es el que necesitamos para su cálculo o estudio.

Un ejemplo: para la entrada en la atmósfera terrestre, una nave sigue una trayectoria compleja, conocida, que tiene que ver con la solución a un conjunto de ecuaciones diferenciales. Justo en el punto de entrada, punto crítico, cualquier desviación puede hacer que la nave “rebote” y no entre en la atmósfera, según el ángulo de llegada, o que penetre muy rápidamente dando lugar a un calentamiento excesivo. Ante cualquier desviación en la llegada, los ordenadores tienen que ser capaces de corregir instantáneamente la trayectoria de entrada, y para ello es fundamental que puedan recalcular esta lo más rápida y precisamente posible. Esto es más fácil y rápido con un polinomio que con la función original. Pero hay más, también necesitaremos conocer exactamente el error cometido en dicha sustitución para determinar si es tolerable o no. Esto también será posible calcularlo con la rapidez y la precisión necesarias para que el ángulo de entrada sea el correcto.

9.2 Aproximaciones polinómicas a funciones elementales

Para encontrar una función polinómica P que aproxime a otra función f , se empieza por elegir un número c en el dominio de f en el que P y f tengan el mismo valor: $P(c) = f(c)$; esto es, ambas funciones pasan por el punto $(c, f(c))$.

Se dice entonces que la aproximación polinómica se **expande alrededor de c** o está **centrada en c** . Geométricamente, el requisito de que $P(c) = f(c)$ significa que la gráfica de P debe pasar por el punto $(c, f(c))$. Hay muchos polinomios cuya gráfica pasa por ese punto; la tarea es encontrar un polinomio cuya gráfica se parezca a la función f en la cercanía de ese punto. Una manera de hacer esto es imponer el requisito adicional de que la pendiente de la función polinómica sea la misma que la pendiente de la gráfica de f en el punto $(c, f(c))$. Dicho de otro modo:



CLASES PARTICULARES, TUTORÍAS TÉCNICAS ONLINE
LLAMA O ENVÍA WHATSAPP: 689 45 44 70

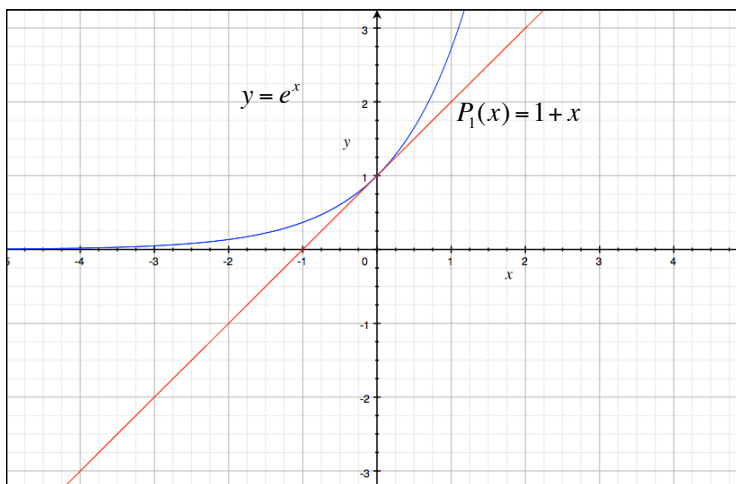
- - -

ONLINE PRIVATE LESSONS FOR SCIENCE STUDENTS
CALL OR WHATSAPP:689 45 44 70

Como $f(x) = e^x$ y $f'(x) = e^x$ el valor y la pendiente de f en $x = 0$ están dados por:

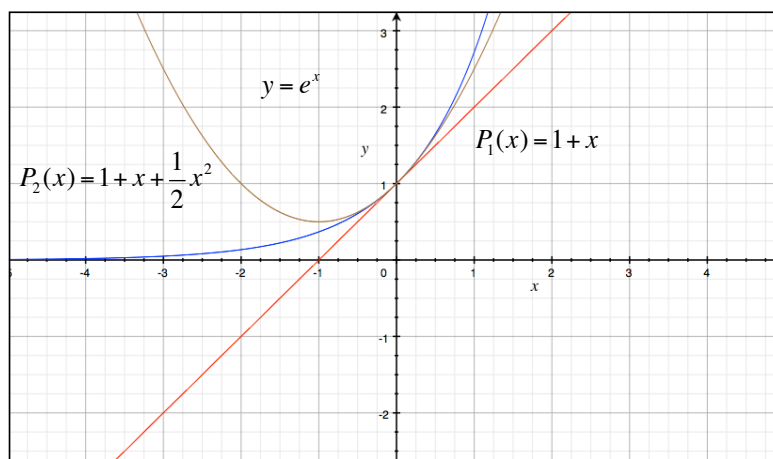
$$\begin{cases} f(0) = 1 \\ f'(0) = 1 \end{cases}$$

Como $P_1(x) = a_0 + a_1x$ se puede usar la condición $P_1(0) = f(0)$ para concluir que $a_0 = 1$. Es más, como $P'_1(x) = a_1$, se puede usar la condición $P'_1(0) = f'(0)$, para concluir que $a_1 = 1$. Por tanto, $P_1(x) = 1 + x$. En la siguiente figura se ven representadas ambas funciones:



Vemos que la aproximación es buena, pero que si nos alejamos del punto $(0,1)$, la precisión de la aproximación disminuye. Para mejorar esta, podemos imponer otro requisito todavía: que las segundas derivadas de P y f sean iguales en el punto $x = 0$. El polinomio de menor grado, $P_2(x)$, que satisface los tres requisitos $P_2(0) = f(0), P'_2(0) = f'(0), P''_2(0) = f''(0)$ es

$$P_2(x) = 1 + x + \frac{1}{2}x^2$$



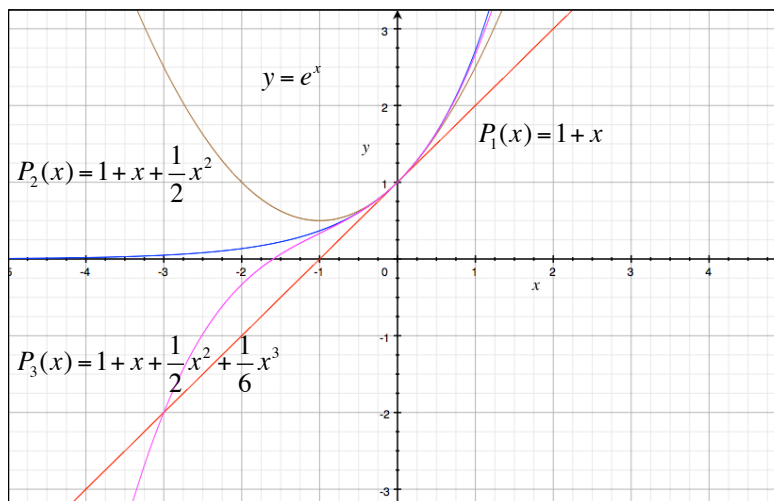
**CLASES PARTICULARES, TUTORÍAS TÉCNICAS ONLINE
LLAMA O ENVÍA WHATSAPP: 689 45 44 70**

**ONLINE PRIVATE LESSONS FOR SCIENCE STUDENTS
CALL OR WHATSAPP:689 45 44 70**



Si se continúa requiriendo que los valores de $P_n(x)$ y de sus primeras n derivadas coincidan con las de $f(x)$ en $x = 0$, se obtiene lo siguiente:

$$P_n(x) = 1 + x + \frac{1}{2}x^2 + \frac{1}{6}x^3 + \dots + \frac{1}{n!}x^n$$



9.3 Polinomios de Taylor y de MacLaurin

La aproximación polinómica de $f(x) = e^x$ dada en el ejemplo anterior estaba centrada en $c = 0$. Para aproximaciones centradas en un valor arbitrario de c , es conveniente escribir el polinomio en la forma:

$$P_n(x) = a_0 + a_1(x - c) + a_2(x - c)^2 + a_3(x - c)^3 \dots + a_n(x - c)^n$$

En esta forma, las derivadas sucesivas dan como resultado:

$$\begin{aligned}
 P'_n(x) &= a_1 + 2a_2(x - c) + 3a_3(x - c)^2 + \dots + na_n(x - c)^{n-1} \\
 P''_n(x) &= 2a_2 + 6a_3(x - c) + \dots + n(n - 1)a_n(x - c)^{n-2} \\
 &\vdots \\
 P_n^{(n)}(x) &= n(n - 1)(n - 2) \dots 2 \cdot 1 \cdot a_n
 \end{aligned}$$

Si hacemos $x = c$ obtenemos:



CLASES PARTICULARES, TUTORÍAS TÉCNICAS ONLINE
LLAMA O ENVÍA WHATSAPP: 689 45 44 70

ONLINE PRIVATE LESSONS FOR SCIENCE STUDENTS
CALL OR WHATSAPP:689 45 44 70

Con estos coeficientes se puede obtener la definición siguiente de **polinomios de Taylor**, en honor al matemático inglés Brook Taylor, y **polinomios de MacLaurin**, en honor al matemático inglés Colin MacLaurin (1698-1746).

Definición 1

Polinomios de Taylor y MacLaurin

Si f tiene n derivadas en c , entonces el polinomio:

$$P_n(x) = f(c) + f'(c)(x - c) + \frac{f''(c)}{2!}(x - c)^2 + \dots + \frac{f^{(n)}(c)}{n!}(x - c)^n$$

Se llama **polinomio de Taylor de grado n para f en el punto c** .

Si $c = 0$, entonces:

$$P_n(x) = f(c) + f'(c)x + \frac{f''(c)}{2!}x^2 + \dots + \frac{f^{(n)}(c)}{n!}x^n$$

Se llama **polinomio de MacLaurin de grado n para f** .

Ejemplo 2.

Encontrar los polinomios de Taylor P_0, P_1, P_2, P_3 y P_4 para $f(x) = \ln x$ centrado en $c = 1$

Solución

Desarrollando respecto a $c = 1$ se obtiene los siguiente:

$$\left\{ \begin{array}{l} f(x) = \ln x \Rightarrow f(1) = \ln 1 = 0 \\ f'(x) = \frac{1}{x} \Rightarrow f'(1) = \frac{1}{1} = 1 \\ f''(x) = -\frac{1}{x^2} \Rightarrow f''(1) = -1 \\ f'''(x) = \frac{2!}{x^3} \Rightarrow f'''(1) = 2 \\ f^{(4)}(x) = -\frac{3!}{x^4} \Rightarrow f^{(4)}(1) = -6 \end{array} \right.$$

Por consiguiente los polinomios de Taylor son como sigue:

$$P_0(x) = f(1) = 0$$

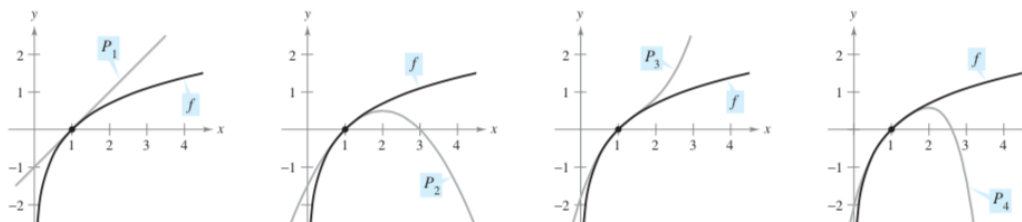
$$P_1(x) = f(1) + f'(1)(x - 1) = (x - 1)$$

$$P_2(x) = f(1) + f'(1)(x - 1) + \frac{f''(1)}{2!}(x - 1)^2 = (x - 1) - \frac{1}{2}(x - 1)^2$$

**CLASES PARTICULARES, TUTORÍAS TÉCNICAS ONLINE
LLAMA O ENVÍA WHATSAPP: 689 45 44 70**

**ONLINE PRIVATE LESSONS FOR SCIENCE STUDENTS
CALL OR WHATSAPP:689 45 44 70**





Ejemplo 3. Encontrar los polinomios de MacLaurin P_0, P_2, P_4 y P_6 para $f(x) = \cos x$ y aproximar el valor de $\cos 0,1$ mediante $P_6(x)$.

Solución

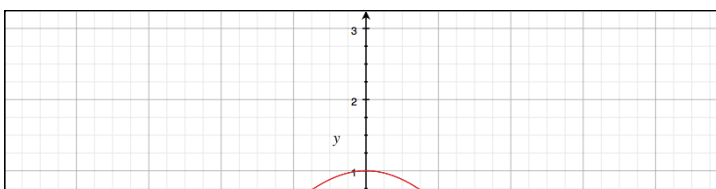
Desarrollando respecto de $c = 0$ se obtiene:

$$\begin{aligned}
 f(x) &= \cos x \Rightarrow f(0) = \cos(0) = 1 \\
 f'(x) &= -\text{sen } x \Rightarrow f'(0) = -\text{sen } (0) = 0 \\
 f''(x) &= -\cos x \Rightarrow f''(0) = -\cos(0) = -1 \\
 f'''(x) &= \text{sen } x \Rightarrow f'''(0) = \text{sen } (0) = 0
 \end{aligned}$$

A través de repetida derivación vemos que el patrón $1, 0, -1, 0$ se repite y se obtienen los polinomios de MacLaurin siguientes:

$$\begin{aligned}
 P_0(x) &= 1 \\
 P_2(x) &= 1 - \frac{1}{2!}x^2 \\
 P_4(x) &= 1 - \frac{1}{2!}x^2 + \frac{1}{4!}x^4 \\
 P_6(x) &= 1 - \frac{1}{2!}x^2 + \frac{1}{4!}x^4 - \frac{1}{6!}x^6
 \end{aligned}$$

Usando $P_6(x)$, se obtiene una aproximación de $\cos(0.1) \approx 0.995004165$. La gráfica de ambas funciones, en el entorno de $x = 0$ es la siguiente:



**CLASES PARTICULARES, TUTORÍAS TÉCNICAS ONLINE
LLAMA O ENVÍA WHATSAPP: 689 45 44 70**

**ONLINE PRIVATE LESSONS FOR SCIENCE STUDENTS
CALL OR WHATSAPP:689 45 44 70**



Ejemplo 4. Encontrar el polinomio de Taylor de tercer grado desarrollado en el entorno de $c = \frac{\pi}{6}$ para $f(x) = \text{sen } x$

Solución

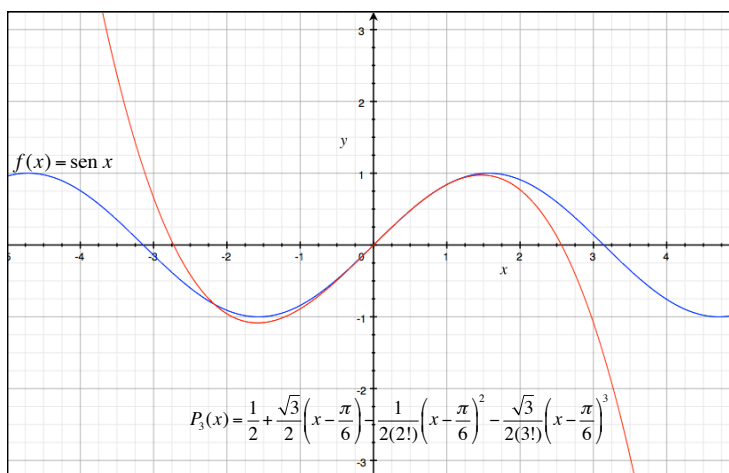
Desarrollando respecto de $c = \frac{\pi}{6}$ se obtiene:

$$\begin{aligned}
 f(x) = \text{sen } x &\Rightarrow f\left(\frac{\pi}{6}\right) = \text{sen}\left(\frac{\pi}{6}\right) = \frac{1}{2} \\
 f'(x) = \cos x &\Rightarrow f'\left(\frac{\pi}{6}\right) = \cos\left(\frac{\pi}{6}\right) = \frac{\sqrt{3}}{2} \\
 f''(x) = -\text{sen } x &\Rightarrow f''\left(\frac{\pi}{6}\right) = -\text{sen}\left(\frac{\pi}{6}\right) = -\frac{1}{2} \\
 f'''(x) = -\cos x &\Rightarrow f'''\left(\frac{\pi}{6}\right) = -\cos\left(\frac{\pi}{6}\right) = -\frac{\sqrt{3}}{2}
 \end{aligned}$$

Por tanto el polinomio de Taylor de tercer grado desarrollado en el entorno de $c = \frac{\pi}{6}$ para $f(x) = \text{sen } x$ es:

$$P_3(x) = f\left(\frac{\pi}{6}\right) + f'\left(\frac{\pi}{6}\right)\left(x - \frac{\pi}{6}\right) + \frac{f''\left(\frac{\pi}{6}\right)}{2!}\left(x - \frac{\pi}{6}\right)^2 + \frac{f'''\left(\frac{\pi}{6}\right)}{3!}\left(x - \frac{\pi}{6}\right)^3 = \frac{1}{2} + \frac{\sqrt{3}}{2}\left(x - \frac{\pi}{6}\right) - \frac{1}{2(2!)}\left(x - \frac{\pi}{6}\right)^2 - \frac{\sqrt{3}}{2(3!)}\left(x - \frac{\pi}{6}\right)^3$$

Y su representación gráfica con respecto a $y = \text{sen } x$ es la siguiente:



**CLASES PARTICULARES, TUTORÍAS TÉCNICAS ONLINE
LLAMA O ENVÍA WHATSAPP: 689 45 44 70**

**ONLINE PRIVATE LESSONS FOR SCIENCE STUDENTS
CALL OR WHATSAPP:689 45 44 70**

Así, al valor absoluto de $R_n(x)$ se le llama **error de la aproximación**. Es decir:

$$|R_n(x)| = |f(x) - P_n(x)|$$

El siguiente teorema da un procedimiento general para estimar el resto de un polinomio de Taylor. Este teorema es conocido como **Teorema de Taylor**, y el resto dado en el teorema se denomina **fórmula del resto de Lagrange**:

Teorema de Taylor y resto de Lagrange

Si una función f es derivable hasta el orden $n + 1$ en un intervalo I que contiene a c , entonces, para toda x en I , existe z entre x y c tal que:

Teorema 1

$$f(x) = f(c) + f'(c)(x - c) + \frac{f''(c)}{2!}(x - c)^2 + \dots + \frac{f^{(n)}(c)}{n!}(x - c)^n + R_n(x)$$

Donde:

$$R_n(x) = \frac{f^{(n+1)}(z)}{(n+1)!}(x - c)^{n+1}$$

Demostración

Partiendo de: $R_n(x) = f(x) - P_n(x)$

Derivando sucesivamente...

$$\begin{aligned} R_n(c) &= f(c) - P_n(c) = 0 \\ R'_n(c) &= f'(c) - P'_n(c) = 0 \\ R''_n(c) &= f''(c) - P''_n(c) = 0 \\ &\dots \\ R^{(n)}_n(c) &= f^{(n)}(c) - P^{(n)}_n(c) = 0 \\ R^{(n+1)}_n(x) &= f^{(n+1)}(x) - P^{(n+1)}_n(x) = f^{(n+1)}(x) \end{aligned}$$

Ya que la derivada $(n+1)$ -ésima de un polinomio de grado n es cero.

Hemos llegado a la ecuación: $R^{(n+1)}(x) = f^{(n+1)}(x)$

Vamos a acotar la función de error $R_n(x)$ en un punto $a > c$: $|R_n(a)| \leq K$

Supongamos que $|f^{(n+1)}(x)| \leq M$; $x \in (c, a)$ lo que es cierto si f es continua en el intervalo.

Como $f^{(n+1)}(x) = R^{(n+1)}(x)$

Por tanto, también se cumple que: $|R^{(n+1)}_n(x)| \leq M$

**CLASES PARTICULARES, TUTORÍAS TÉCNICAS ONLINE
LLAMA O ENVÍA WHATSAPP: 689 45 44 70**

- - -

**ONLINE PRIVATE LESSONS FOR SCIENCE STUDENTS
CALL OR WHATSAPP:689 45 44 70**



$$\left| \int f(x) dx \right| \leq \int |f(x)| dx$$

$$\left| \int R_n^{(n+1)}(x) dx \right| \leq \int |R_n^{(n+1)}(x)| dx \leq \int M dx$$

Dado que:

$$\int R_n^{(n+1)}(x) dx = R_n^{(n)}(x)$$

Obtenemos:

$$|R_n^{(n)}(x)| \leq \int M dx = Mx + C_1 \quad (1)$$

Para $x = c$ sabemos que $R_n^{(n)}(c) = 0$, por tanto: $0 \leq Mc + C_1 \Rightarrow C_1 \geq -Mc$; minimizamos C_1 tomando $C_1 = -Mc$

Sustituyendo en (1):

$$|R_n^{(n)}(x)| \leq Mx - Mc = M(x - c); \quad x \in (c, a) \quad (2)$$

Si volvemos a integrar a ambos lados de la desigualdad (2):

$$\int |R_n^{(n)}(x)| dx \leq \int M(x - c) dx$$

Operamos de igual forma y obtenemos:

$$|R_n^{(n-1)}(x)| \leq \frac{M(x-c)^2}{2} + C_2 \quad (3)$$

Análogamente evaluamos la desigualdad en $x = c$, como $R_n^{(n-1)}(c) = 0$ la desigualdad (3) quedaría: $0 \leq C_2$, minimizamos $C_2 = 0$, por lo que (2) queda:

$$|R_n^{(n-1)}(x)| \leq \frac{M(x - c)^2}{2}$$

**CLASES PARTICULARES, TUTORÍAS TÉCNICAS ONLINE
LLAMA O ENVÍA WHATSAPP: 689 45 44 70**

- - -

**ONLINE PRIVATE LESSONS FOR SCIENCE STUDENTS
CALL OR WHATSAPP:689 45 44 70**



Ejemplo 5. El polinomio de MacLaurin de tercer grado para la función $y = \text{sen } x$ está dado por:

$$P_3(x) = x - \frac{x^3}{3}$$

Usar el teorema de Taylor para aproximar $\text{sen}(0.1)$ mediante $P_3(0.1)$ y determinar la precisión de la aproximación.

Solución

Aplicando el teorema de Taylor se tiene que:

$$\text{sen } x = x - \frac{x^3}{3!} + R_3(x) = x - \frac{x^3}{3!} + \frac{f^{(4)}(z)}{(4)!} x^4$$

donde $0 < z < 0.1$, es decir, el error es menor que el primer término suprimido. Por consiguiente:

$$\text{sen}(0.1) \approx 0.1 - \frac{(0.1)^3}{3!} \approx 0.1 - 0.000167 = 0.099833$$

Como: $f^{(4)}(z) = \text{sen } z$

El error $|R_3(0.1)|$ puede acotarse como sigue:

$$0 < R_3(0.1) = \frac{\text{sen } z}{4!} (0.1)^4 < \frac{0.0001}{4!} \approx 0.000004$$

Esto implica que:

$$0.099833 < \text{sen}(0.1) = 0.099833 + R_3(x) < 0.099833 + 0.000004$$

$$0.09983 < \text{sen}(0.1) < 0.099837$$

Ejemplo 6. **Aproximar un valor con una precisión determinada**

Determine el grado del polinomio de Taylor $P_n(x)$ desarrollado respecto de $c = 1$ que debe usarse para aproximar $\ln(1.2)$ de manera que el error sea menor de 0.001.

Solución

En primer lugar calculamos las sucesivas derivadas y buscamos un patrón que defina la

**CLASES PARTICULARES, TUTORÍAS TÉCNICAS ONLINE
LLAMA O ENVÍA WHATSAPP: 689 45 44 70**

**ONLINE PRIVATE LESSONS FOR SCIENCE STUDENTS
CALL OR WHATSAPP:689 45 44 70**



$$\begin{aligned}
 f''(x) &= -\frac{1}{x^2} = -x^{-2} \\
 f'''(x) &= \frac{2}{x^3} = 2x^{-3} \\
 f^{(4)}(x) &= -\frac{6}{x^4} = -6x^{-4} \\
 &\vdots \\
 f^{(n+1)}(x) &= (-1)^n n! x^{-(n+1)} = \frac{(-1)^n \cdot n!}{x^{n+1}}
 \end{aligned}$$

Usando el teorema de Taylor, se sabe que el error $|R_n(1.2)|$ está dado por:

$$|R_n(1.2)| = \left| \frac{f^{(n+1)}(z)}{(n+1)!} (1.2 - 1)^{n+1} \right| = \frac{n!}{z^{n+1}} \left[\frac{1}{(n+1)!} \right] (0.2)^{n+1} = \frac{(0.2)^{n+1}}{z^{n+1}(n+1)}$$

donde $1 < z < 1.2$. En este intervalo:

$$\frac{(0.2)^{n+1}}{z^{n+1}(n+1)} < \frac{(0.2)^{n+1}}{(n+1)}$$

Así pues, se busca un valor de n tal que:

$$\frac{(0.2)^{n+1}}{(n+1)} < 0.001 \Rightarrow 1000 < (n+1) \cdot 5^{n+1}$$

n	Error
1	0.0200000
2	0.0026667
3	0.0004000
4	0.0000640
5	0.0000107
6	0.0000018

Por ensayo y error, puede determinarse que el menor valor de n que satisface esta desigualdad es $n = 3$. Por tanto, se necesita el polinomio de Taylor de tercer grado para lograr la precisión deseada al aproximar $\ln(1.2)$.

**CLASES PARTICULARES, TUTORÍAS TÉCNICAS ONLINE
LLAMA O ENVÍA WHATSAPP: 689 45 44 70**

**ONLINE PRIVATE LESSONS FOR SCIENCE STUDENTS
CALL OR WHATSAPP:689 45 44 70**

