

4 Aplicaciones lineales

4	Aplicaciones lineales.....	1
4.1	Introducción.....	1
4.2	Propiedades de las aplicaciones lineales	2
4.3	Núcleo e imagen de una aplicación lineal.....	3
4.3.1	Núcleo de una aplicación lineal	3
4.3.2	Imagen de una aplicación lineal.....	4
4.3.3	Cálculo de una base de la imagen.....	5
4.3.4	Rango y nulidad de una aplicación lineal.....	5
4.4	Isomorfismos entre espacios vectoriales.....	6
4.4.1	Aplicaciones lineales inyectivas y suprayectivas	6
4.5	Matrices de las aplicaciones lineales	9
4.5.1	Matriz canónica de una aplicación lineal.....	9
4.5.2	Bases no canónicas y espacios vectoriales generales.....	10
4.6	Equivalencia, semejanza y congruencia de matrices	12
4.6.1	Expresión matricial de un cambio de base	12
4.6.2	Equivalencia de matrices.....	12
4.6.3	Semejanza de matrices.....	13
4.6.4	Congruencia de matrices.....	15
4.7	Aplicación lineal inversa.....	15
4.8	Interpretación geométrica de las transformaciones lineales en \mathbb{R}^2 . Creación de gráficos por ordenador	16
4.8.1	Introducción.....	16
4.8.2	Geometría de las transformaciones lineales de \mathbb{R}^2 en \mathbb{R}^2	16
4.8.3	Descomposición de una transformación lineal en \mathbb{R}^2 en una sucesión de expansiones, compresiones, reflexiones y cortes.	22
4.8.4	Rotaciones (giros).....	22

4.1 Introducción

Definición 1

Definición de aplicación lineal.
 Sean V y W espacios vectoriales. La aplicación $f: V \rightarrow W$ se dice que es una aplicación (o transformación) lineal de V en W si satisface las dos siguientes condiciones para todo $u, v \in V$ y para todo escalar λ :

1. $f(u + v) = f(u) + f(v)$
2. $f(\lambda u) = \lambda f(u)$



**CLASES PARTICULARES, TUTORÍAS TÉCNICAS ONLINE
 LLAMA O ENVÍA WHATSAPP: 689 45 44 70**

- - -

**ONLINE PRIVATE LESSONS FOR SCIENCE STUDENTS
 CALL OR WHATSAPP:689 45 44 70**

aplicación de \mathbb{R} en \mathbb{R} , no es lineal ya que $f(x_1 + x_2) = x_1 + x_2 + 1$ mientras que $f(x_1) + f(x_2) = x_1 + 1 + x_2 + 1 = x_1 + x_2 + 2$.

Ejemplo 1. Probar que la aplicación $f: \mathbb{R}^2 \rightarrow \mathbb{R}^2$ que a todo vector $\mathbf{v} = (v_1, v_2)$ le hace corresponder el vector:

$$f(v_1, v_2) = (v_1 - v_2, v_1 + 2v_2)$$

es lineal.

Solución

Sean $\mathbf{v} = (v_1, v_2)$ y $\mathbf{u} = (u_1, u_2)$ dos vectores cualesquiera de \mathbb{R}^2 . Usando las propiedades de la suma y la multiplicación por un escalar, tenemos:

1. De $\mathbf{u} + \mathbf{v} = (u_1, u_2) + (v_1, v_2) = (u_1 + v_1, u_2 + v_2)$, se sigue que:

$$\begin{aligned} f(\mathbf{u} + \mathbf{v}) &= f(u_1 + v_1, u_2 + v_2) = (u_1 + v_1 - (u_2 + v_2), u_1 + v_1 + 2(u_2 + v_2)) = \\ &= (u_1 - u_2, u_1 + 2u_2) + (v_1 - v_2, v_1 + 2v_2) = f(\mathbf{u}) + f(\mathbf{v}) \end{aligned}$$

2. De $\lambda \mathbf{u} = \lambda(u_1, u_2) = (\lambda u_1, \lambda u_2)$, se sigue que:

$$f(\lambda \mathbf{u}) = f(\lambda u_1, \lambda u_2) = (\lambda u_1 - \lambda u_2, \lambda u_1 + 2\lambda u_2) = \lambda(u_1 - u_2, u_1 + 2u_2) = \lambda f(\mathbf{u})$$

Por tanto f es una aplicación lineal.

Dos aplicaciones lineales muy simples son la **aplicación cero** y la **aplicación identidad**, definidas como sigue:

1. Aplicación cero: $f(\mathbf{v}) = \mathbf{o}, \forall \mathbf{v} \in V$
2. Aplicación identidad: $f(\mathbf{v}) = \mathbf{v}, \forall \mathbf{v} \in V$

4.2 Propiedades de las aplicaciones lineales

Sea f una aplicación lineal de V en W y sean \mathbf{u} y \mathbf{v} vectores de V . Se cumplen las siguientes propiedades:

1. $f(\mathbf{o}) = \mathbf{o}$
2. $f(-\mathbf{v}) = -f(\mathbf{v})$
3. $f(\mathbf{u} - \mathbf{v}) = f(\mathbf{u}) - f(\mathbf{v})$
4. Si $\mathbf{v} = c_1 \mathbf{v}_1 + c_2 \mathbf{v}_2 + \dots + c_n \mathbf{v}_n$, entonces: $f(\mathbf{v}) = f(c_1 \mathbf{v}_1 + c_2 \mathbf{v}_2 + \dots + c_n \mathbf{v}_n) = c_1 f(\mathbf{v}_1) + c_2 f(\mathbf{v}_2) + \dots + c_n f(\mathbf{v}_n)$

Demostración

1. Recordemos que $\mathbf{0} \cdot \mathbf{v} = \mathbf{o}$, de donde $f(\mathbf{o}) = f(\mathbf{0} \cdot \mathbf{v}) = \mathbf{0} \cdot f(\mathbf{v}) = \mathbf{o}$
2. Dado que $-\mathbf{v} = (-1) \cdot \mathbf{v}$ se tiene que: $f(-\mathbf{v}) = f((-1) \cdot \mathbf{v}) = (-1) \cdot f(\mathbf{v}) = -f(\mathbf{v})$
3. Dado que $\mathbf{u} - \mathbf{v} = \mathbf{u} + (-1) \cdot \mathbf{v}$, se tiene que: $f(\mathbf{u} - \mathbf{v}) = f(\mathbf{u} + (-1) \cdot \mathbf{v}) = f(\mathbf{u}) + f((-1) \cdot \mathbf{v}) = f(\mathbf{u}) + (-1)f(\mathbf{v}) = f(\mathbf{u}) - f(\mathbf{v})$
4. Se demuestra aplicando la definición de aplicación lineal.

La propiedad 4 afirma que una aplicación lineal $f: V \rightarrow W$ queda completamente determinada por su acción sobre una base de V . En otras palabras, si $\{\mathbf{v}_1, \mathbf{v}_2, \dots, \mathbf{v}_n\}$ es una base del espacio vectorial V y se conocen las imágenes por f de dichos vectores $(f(\mathbf{v}_1), f(\mathbf{v}_2), \dots, f(\mathbf{v}_n))$, entonces $f(\mathbf{v})$ está determinada para todo \mathbf{v} .

Las propiedades anteriores nos proporcionan un criterio rápido para detectar aplicaciones que no son lineales. Como toda aplicación lineal debe satisfacer las cuatro propiedades, en cuanto una aplicación no satisface alguna de ellas ya podemos concluir que no es lineal.

**CLASES PARTICULARES, TUTORÍAS TÉCNICAS ONLINE
LLAMA O ENVÍA WHATSAPP: 689 45 44 70**

**ONLINE PRIVATE LESSONS FOR SCIENCE STUDENTS
CALL OR WHATSAPP:689 45 44 70**

Cartagena99

Para todo par de vectores $u, v \in \mathbb{R}^n$, la propiedad distributiva del producto de matrices respecto de la suma nos lleva a concluir que:

$$f(u + v) = A(u + v) = Au + Av = f(u) + f(v)$$

Análogamente, para todo vector $v \in \mathbb{R}^n$ y todo escalar λ , teniendo en cuenta la propiedad conmutativa del producto matricial y de la multiplicación por un escalar, concluimos que:

$$f(\lambda v) = A(\lambda v) = \lambda A(v) = \lambda f(v)$$

Con el fin de ajustar la notación a la del producto por una matriz $m \times n$, los vectores de \mathbb{R}^n se representan mediante matrices $n \times 1$ y los vectores de \mathbb{R}^m mediante matrices $m \times 1$.

La matriz cero $m \times n$ corresponde a la aplicación cero de \mathbb{R}^n en \mathbb{R}^m . La matriz identidad I_n corresponde a la aplicación identidad de \mathbb{R}^n en \mathbb{R}^m .

$$Av = \begin{bmatrix} a_{11} & a_{12} & \dots & a_{1n} \\ a_{21} & a_{22} & \dots & a_{2n} \\ \vdots & \vdots & \dots & \vdots \\ a_{m1} & a_{m2} & \dots & a_{mn} \end{bmatrix} \begin{bmatrix} v_1 \\ v_2 \\ \vdots \\ v_n \end{bmatrix} = \begin{bmatrix} a_{11}v_1 + a_{12}v_2 + \dots + a_{1n}v_n \\ a_{21}v_1 + a_{22}v_2 + \dots + a_{2n}v_n \\ \vdots \\ a_{m1}v_1 + a_{m2}v_2 + \dots + a_{mn}v_n \end{bmatrix}$$

Ejemplo 2. Sea $g: \mathcal{M}_{m,n} \rightarrow \mathcal{M}_{n,m}$ la aplicación que transforma cada matriz A de tamaño $m \times n$ en su traspuesta:
 $g(A) = A^T$

Probar que g es una aplicación lineal

Solución

Sean A y B matrices de $m \times n$ y λ un escalar. Por las propiedades de la traspuesta (**¡Error! No se encuentra el origen de la referencia.**):

$$f(A + B) = (A + B)^T = A^T + B^T = f(A) + f(B)$$

$$f(\lambda A) = (\lambda A)^T = \lambda A^T = \lambda f(A)$$

4.3 Núcleo e imagen de una aplicación lineal

4.3.1 Núcleo de una aplicación lineal

Sabemos por las propiedades de las aplicaciones lineales, que toda aplicación lineal $f: V \rightarrow W$ transforma el vector cero de V en el vector cero de W , es decir, $f(o) = o$.

El conjunto de todos los vectores de V tales que $f(v) = o$ se llama **núcleo** de f y se denota por $ker(f)$.

En el ejemplo anterior en que $g(A) = A^T$ es evidente que el único vector del núcleo es la matriz cero de $\mathcal{M}_{m,n}$.

El núcleo de la aplicación cero es V . El núcleo de la aplicación identidad es el vector cero de V .

Ejemplo 3. Hallar el núcleo de la aplicación lineal $f: \mathbb{R}^2 \rightarrow \mathbb{R}^3$ definida por:

$$f(x_1, x_2) = (x_1 - 2x_2, 0, -x_1)$$

Solución

Para hallar $ker(f)$, necesitamos encontrar todos los vectores de $x = (x_1, x_2) \in \mathbb{R}^2$ tales que:

$$f(x_1, x_2) = (x_1 - 2x_2, 0, -x_1) = (0, 0, 0)$$

Estos nos lleva al sistema lineal homogéneo:

$$\begin{cases} x_1 - 2x_2 = 0 \\ 0 = 0 \\ -x_1 = 0 \end{cases}$$

que admite sólo la solución trivial $(x_1, x_2) = (0, 0)$, en consecuencia:

**CLASES PARTICULARES, TUTORÍAS TÉCNICAS ONLINE
 LLAMA O ENVÍA WHATSAPP: 689 45 44 70**

**ONLINE PRIVATE LESSONS FOR SCIENCE STUDENTS
 CALL OR WHATSAPP:689 45 44 70**



$$\begin{bmatrix} 1 & -1 & -2 \\ -1 & 2 & 3 \end{bmatrix} \begin{bmatrix} x_1 \\ x_2 \\ x_3 \end{bmatrix} = \begin{bmatrix} 0 \\ 0 \end{bmatrix} \rightarrow \begin{cases} x_1 - x_2 - 2x_3 = 0 \\ -x_1 + 2x_2 + 3x_3 = 0 \end{cases}$$

Llevando su matriz ampliada a forma escalonada se obtiene:

$$\begin{bmatrix} 1 & 0 & -1 & 0 \\ 0 & 1 & 1 & 0 \end{bmatrix} \rightarrow \begin{cases} x_1 = x_3 \\ x_2 = -x_3 \end{cases}$$

En términos del parámetro $x_3 = t$ la familia de soluciones se expresa:

$$\begin{bmatrix} x_1 \\ x_2 \\ x_3 \end{bmatrix} = \begin{bmatrix} t \\ -t \\ t \end{bmatrix} = t \begin{bmatrix} 1 \\ -1 \\ 1 \end{bmatrix}$$

Por tanto, el núcleo de g viene dado por:

$$\ker(g) = \{(t, -t, t), t \in \mathbb{R}\}$$

Teorema 2

El núcleo de una aplicación lineal $f: V \rightarrow W$ es un subespacio de V .

Demostración

Sabemos que $\ker(f)$ es un conjunto no vacío de V . Para probar que $\ker(f)$ es subespacio, basta ver que es cerrado bajo la suma y la multiplicación por un escalar.

Sean $u, v \in \ker(f)$, es decir, $f(u) = f(v) = o$ y λ un escalar. Entonces:

1. $f(u + v) = f(u) + f(v) = o$
2. $f(\lambda u) = \lambda f(u) = \lambda o = o$

Por tanto $\ker(f)$ es un subespacio vectorial de V .

Ejemplo 5.

Cálculo de una base del núcleo

Sea $f: \mathbb{R}^5 \rightarrow \mathbb{R}^4$ definida por $f(x) = Ax$, donde:

$$A = \begin{bmatrix} 1 & 2 & 0 & 1 & -1 \\ 2 & 1 & 3 & 1 & 0 \\ -1 & 0 & -2 & 0 & 1 \\ 0 & 0 & 0 & 2 & 8 \end{bmatrix}$$

Hallar la base de $\ker(f)$ como subespacio de \mathbb{R}^5 .

Solución

Reducimos la matriz ampliada $[A : O]$ a forma escalonada:

$$\begin{bmatrix} 1 & 0 & 2 & 0 & -1 & 0 \\ 0 & 1 & -1 & 0 & -2 & 0 \\ 0 & 0 & 0 & 1 & 4 & 0 \\ 0 & 0 & 0 & 0 & 0 & 0 \end{bmatrix} \rightarrow \begin{cases} x_1 = -2x_3 + x_5 \\ x_2 = x_3 + 2x_5 \\ x_4 = -4x_5 \end{cases}$$

Haciendo $x_3 = s$ y $x_5 = t$, obtenemos:

$$x = \begin{bmatrix} x_1 \\ x_2 \\ x_3 \\ x_4 \\ x_5 \end{bmatrix} = \begin{bmatrix} -2s + t \\ s + 2t \\ s \\ -4t \\ t \end{bmatrix} = s \begin{bmatrix} -2 \\ 1 \\ 1 \\ 0 \\ 0 \end{bmatrix} + t \begin{bmatrix} 1 \\ 2 \\ 0 \\ -4 \\ 1 \end{bmatrix}$$

Así pues, la base del $\ker(f)$ viene dada por:

$$B = \{(-2, 1, 1, 0, 0), (1, 2, 0, -4, 1)\}$$

En este ejemplo hemos encontrado una base del núcleo de f resolviendo el sistema homogéneo $Ax = o$. Este procedimiento es el mismo utilizado para hallar el espacio solución de $Ax = o$. En otras palabras, el núcleo de f es el espacio nulo de la matriz A .

**CLASES PARTICULARES, TUTORÍAS TÉCNICAS ONLINE
LLAMA O ENVÍA WHATSAPP: 689 45 44 70**

**ONLINE PRIVATE LESSONS FOR SCIENCE STUDENTS
CALL OR WHATSAPP:689 45 44 70**



Definición 2 La imagen de una aplicación lineal $f: V \rightarrow W$, denotado por $imagen(f)$ es el conjunto de todos los vectores de W que son imágenes de algún vector de V , es decir:

$$imagen(f) = \{w \in W, \exists v \in V, f(v) = w\}$$

Teorema 3 La imagen de una aplicación lineal $f: V \rightarrow W$ es un subespacio de W .

Demostración

La imagen de f es no vacía, ya que el vector nulo de W pertenece a ella al ser $f(o) = o$.

Sólo falta probar que es cerrada bajo la suma y la multiplicación por un escalar.

- a) Sean $f(u), f(v) \in imagen(f)$. Puesto que $u, v \in V \Rightarrow u + v \in V$, por tanto $f(u) + f(v) = f(u + v) \in imagen(f)$.
- b) Sea $f(u) \in imagen(f)$ y λ un escalar. Como $u \in V \Rightarrow \lambda u \in V$, por tanto $\lambda f(u) = f(\lambda u) \in imagen(f)$.

4.3.3 Cálculo de una base de la imagen

Para hallar una base de la imagen de una aplicación lineal definida como $f(x) = Ax$ observemos que la imagen contiene todos aquellos vectores b para los que el sistema $Ax = b$ admite solución (es compatible).

Escribiendo el sistema:

$$\begin{bmatrix} a_{11} & a_{12} & \dots & a_{1n} \\ a_{21} & a_{22} & \dots & a_{2n} \\ \vdots & \vdots & \dots & \vdots \\ a_{m1} & a_{m2} & \dots & a_{mn} \end{bmatrix} \begin{bmatrix} x_1 \\ x_2 \\ \vdots \\ x_n \end{bmatrix} = \begin{bmatrix} b_1 \\ b_2 \\ \vdots \\ b_m \end{bmatrix}$$

en la forma:

$$Ax = x_1 \begin{bmatrix} a_{11} \\ a_{21} \\ \vdots \\ a_{m1} \end{bmatrix} + x_2 \begin{bmatrix} a_{12} \\ a_{22} \\ \vdots \\ a_{m2} \end{bmatrix} + \dots + x_n \begin{bmatrix} a_{1n} \\ a_{2n} \\ \vdots \\ a_{mn} \end{bmatrix} = \begin{bmatrix} b_1 \\ b_2 \\ \vdots \\ b_m \end{bmatrix} = b$$

vemos que b está en la imagen de f sí, y sólo sí, es combinación lineal de los vectores columna de A . Así pues, el espacio de columnas de la matriz A coincide con la imagen de f .

Ya vimos dos procedimientos para hallar una base del espacio de columnas de una matriz. A continuación aplicamos el segundo de estos procedimientos para calcular una base de la imagen de una aplicación lineal.

Ejemplo 6. Hallar una base de la imagen de la aplicación lineal del ejemplo anterior $f: \mathbb{R}^5 \rightarrow \mathbb{R}^4$, definida por $f(x) = Ax$, donde:

$$A = \begin{bmatrix} 1 & 2 & 0 & 1 & -1 \\ 2 & 1 & 3 & 1 & 0 \\ -1 & 0 & -2 & 0 & 1 \\ 0 & 0 & 0 & 2 & 8 \end{bmatrix}$$

Solución

Ya calculamos la forma escalonada de la matriz A :

$$\begin{bmatrix} 1 & 2 & 0 & 1 & -1 \\ 2 & 1 & 3 & 1 & 0 \\ -1 & 0 & -2 & 0 & 1 \\ 0 & 0 & 0 & 2 & 8 \end{bmatrix} \rightarrow \begin{bmatrix} 1 & 0 & 2 & 0 & -1 \\ 0 & 1 & -1 & 0 & -2 \\ 0 & 0 & 0 & 1 & 4 \\ 0 & 0 & 0 & 0 & 0 \end{bmatrix}$$

Como los pivotes aparecen en las columnas 1, 2 y 4 de la matriz escalonada, los correspondientes vectores



CLASES PARTICULARES, TUTORÍAS TÉCNICAS ONLINE
LLAMA O ENVÍA WHATSAPP: 689 45 44 70

- - -

ONLINE PRIVATE LESSONS FOR SCIENCE STUDENTS
CALL OR WHATSAPP:689 45 44 70

Teorema 4

Sea $f: V \rightarrow W$ una aplicación lineal de un espacio vectorial V , de dimensión n , en un espacio vectorial W . La suma de las dimensiones de la imagen y el núcleo de f es igual a la dimensión del espacio vectorial V . Esto es:

$$\text{rango}(f) + \text{nul}(f) = n$$

o sea:

$$\dim(\text{imagen}(f)) + \dim(\text{núcleo}(f)) = \dim(V)$$

Demostración

Supongamos que f viene representada por una matriz A de tamaño $m \times n$. Supongamos que la matriz A tiene rango r . Entonces:

$$\text{rango}(f) = \dim(\text{imagen}(f)) = \dim(\text{espacio de columnas}) = \text{rango}(A) = r$$

Por el corolario visto en **Error! No se encuentra el origen de la referencia.** sabemos que:

$$\text{nul}(f) = \dim(\text{núcleo}(f)) = \dim(\text{espacio solución de } Ax = 0) = n - r$$

Por tanto:

$$\text{rango}(f) + \text{nul}(f) = r + (n - r) = n$$

Ejemplo 7.

Hallar el rango y la nulidad de la aplicación lineal $f: \mathbb{R}^3 \rightarrow \mathbb{R}^3$ definida por la matriz:

$$A = \begin{bmatrix} 1 & 0 & -2 \\ 0 & 1 & 1 \\ 0 & 0 & 0 \end{bmatrix}$$

Solución

Como A está en forma escalonada y tiene dos filas no nulas, su rango es 2. En consecuencia, el rango de f es 2, luego su nulidad es:

$$\dim(\mathbb{R}^3) - \text{rango} = 3 - 2 = 1$$

La relación entre el rango y la nulidad de una aplicación lineal dada por una matriz se puede calcular observando que el rango lo determina el número de pivotes y la nulidad el número de variables libres (columnas sin pivotes). Su suma es el número total de columnas de la matriz, que es la dimensión del espacio vectorial de partida.

En el ejemplo anterior las dos primeras columnas tienen pivotes, lo cual implica que el rango es 2. La tercera columna corresponde a una variable libre, lo que indica que la nulidad es 1.

Ejemplo 8.

Sea $g: \mathbb{R}^5 \rightarrow \mathbb{R}^7$ una aplicación lineal. Hallar:

1. La dimensión del núcleo de g si la dimensión de la imagen es 2.
2. El rango de g si la nulidad de g es 4.
3. El rango de g si $\ker(g) = \{0\}$

Solución

1. Como $\dim(\text{imagen}(g)) + \dim(\text{núcleo}(g)) = \dim(V)$, sustituyendo los valores conocidos, se tiene $2 - \dim(\text{núcleo}(g)) = 5$, por lo que $\dim(\text{núcleo}(g)) = 5 - 2 = 3$.
2. Como $\text{rango}(g) + \text{nul}(g) = n$, sustituyendo los valores conocidos, se tiene: $\text{rango}(g) + 4 = 5$, por lo que $\text{rango}(g) = 5 - 4 = 1$.
3. En este caso la nulidad de g es 0. Por tanto: $\text{rango}(g) = n - \text{nul}(g) = 5 - 0 = 5$.

4.4 Isomorfismos entre espacios vectoriales

4.4.1 Aplicaciones lineales inyectivas y suprayectivas



CLASES PARTICULARES, TUTORÍAS TÉCNICAS ONLINE
LLAMA O ENVÍA WHATSAPP: 689 45 44 70

- - -

ONLINE PRIVATE LESSONS FOR SCIENCE STUDENTS
CALL OR WHATSAPP:689 45 44 70

Si f es inyectiva, $f(\mathbf{v}) = \mathbf{o}$ sólo puede tener una solución: $\mathbf{v} = \mathbf{o}$. En tal caso $\ker(f) = \{\mathbf{o}\}$. Recíprocamente, supongamos que $\ker(f) = \{\mathbf{o}\}$ y $f(\mathbf{u}) = f(\mathbf{v})$. Por ser f lineal:

$$f(\mathbf{u} - \mathbf{v}) = f(\mathbf{u}) - f(\mathbf{v}) = \mathbf{o}$$

Esto implica que el vector $\mathbf{u} - \mathbf{v}$ está en el núcleo de f , de modo que $\mathbf{u} - \mathbf{v} = \mathbf{o}$, luego $\mathbf{u} = \mathbf{v}$ y concluimos que f es inyectiva.

Teorema 6

Si V tiene dimensión finita, entonces f es inyectiva sí, y sólo sí, $\dim V = \dim f(V)$

Demostración

De acuerdo con el teorema anterior y sabiendo que $\dim(\ker(f)) + \dim(\text{Imagen}(f)) = \dim V$, se obtiene:

$$f \text{ inyectiva} \Leftrightarrow \ker(f) = \mathbf{o} \Leftrightarrow \dim(\ker(f)) = 0 \Leftrightarrow \dim V = \dim(f(V)) + 0$$

Teorema 7

Si $B = \{\mathbf{e}_1, \mathbf{e}_2, \dots, \mathbf{e}_n\}$ es una base de V , entonces f es inyectiva sí, y sólo sí, $f(B) = (f(\mathbf{e}_1), f(\mathbf{e}_2), \dots, f(\mathbf{e}_n))$ es una base de $f(V)$, es decir, si y sólo si $f(B)$ es un sistema independiente de vectores de W .

Demostración

Dada una base $B = \{\mathbf{e}_1, \mathbf{e}_2, \dots, \mathbf{e}_n\}$ de V , como $f(B)$ es un sistema generador de n vectores de $f(V)$, se verifica que:

$$f(B) \text{ base de } f(V) \Leftrightarrow f(B) \text{ linealmente independiente} \Leftrightarrow \text{rang}(f(B)) = n \Leftrightarrow \dim(f(V)) = n = \dim V \Leftrightarrow f \text{ inyectiva}$$

Observación

Una aplicación lineal $f: V \rightarrow W$, entre espacios vectoriales es inyectiva si y sólo si, todo sistema linealmente independiente de vectores de V tiene por imagen a un sistema de vectores de W que también es linealmente independiente.

Comprobación

- a) Si f es inyectiva, dado un sistema $(\mathbf{u}_1, \mathbf{u}_2, \dots, \mathbf{u}_p)$ de vectores independientes de V , el sistema imagen $(f(\mathbf{u}_1), f(\mathbf{u}_2), \dots, f(\mathbf{u}_p))$ también es linealmente independiente, puesto que (para $\lambda_1, \lambda_2, \dots, \lambda_p$ escalares):

$$\sum_{i=1}^p \lambda_i f(\mathbf{u}_i) = \mathbf{o} \Rightarrow f\left(\sum_{i=1}^p \lambda_i \mathbf{u}_i\right) = \mathbf{o} \Rightarrow \sum_{i=1}^p \lambda_i \mathbf{u}_i = \mathbf{o} \Rightarrow \lambda_1 = \lambda_2 = \dots = \lambda_p = 0$$

- b) Si la imagen de cualquier sistema independiente de V es un sistema independiente de W , se verificará en particular que dado $\mathbf{u} \neq \mathbf{o}$ en V , ha de ser $f(\mathbf{u}) \neq \mathbf{o}$. De ello resulta, pues, que $\ker(f) = \mathbf{o}$, por tanto, f es inyectiva.

Ejemplo 9.

La aplicación lineal $f: \mathbb{R}^3 \rightarrow \mathbb{R}^4$ definida mediante:

$$f(x, y, z) = (x, x + y, y + z, x + y + z)$$

es inyectiva ya que los vectores de la base canónica de \mathbb{R}^3 son os vectores:

$$f(1, 0, 0) = (1, 1, 0, 1); f(0, 1, 0) = (0, 1, 1, 1); f(0, 0, 1) = (0, 0, 1, 1)$$

que forman una base de la imagen, ya que son linealmente independientes pues:

$$\text{rango}(f(\mathbf{e}_1), f(\mathbf{e}_2), f(\mathbf{e}_3)) = \text{rango} \begin{bmatrix} 1 & 1 & 0 & 1 \\ 0 & 1 & 1 & 1 \\ 0 & 0 & 1 & 1 \end{bmatrix} = 3$$

La inyectividad de f también se podía haber comprobado viendo que $\ker(f) = \mathbf{o}$; así es, ya que:

$$f(x, y, z) = \mathbf{o} \Rightarrow x = 0$$

**CLASES PARTICULARES, TUTORÍAS TÉCNICAS ONLINE
LLAMA O ENVÍA WHATSAPP: 689 45 44 70**

**ONLINE PRIVATE LESSONS FOR SCIENCE STUDENTS
CALL OR WHATSAPP:689 45 44 70**



Teorema 8

Se dice que $f: V \rightarrow W$, donde W es de dimensión finita, es suprayectiva sí, y sólo sí, el rango de f es igual a la dimensión de W .

En el caso de que V y W sean de la misma dimensión, se verifica que:

Teorema 9

Una aplicación lineal $f: V \rightarrow W$, con V y W de la misma dimensión n , es inyectiva sí, y sólo sí, es suprayectiva.

Demostración

Si f es inyectiva, sabemos que $\ker(f) = \{0\}$, luego $\dim(\ker(f)) = 0$. En este caso:

$$\dim(\text{imagen}(f)) = n - \dim(\ker(f)) = n - 0 = n = \dim(W)$$

Por tanto, por el teorema anterior, f es suprayectiva.

Análogamente, si f es suprayectiva:

$$\dim(\text{imagen}(f)) = \dim(W) = n$$

lo cual implica que $\dim(\ker(f)) = 0$, por lo que f es inyectiva.

Ejemplo 10.

La aplicación lineal $f: \mathbb{R}^n \rightarrow \mathbb{R}^m$ viene dada por $f(x) = Ax$. Hallar la nulidad y el rango de f . Averiguar si f es inyectiva, suprayectiva o ninguna de ambas cosas en los siguientes casos:

- a) $\begin{bmatrix} 1 & 2 & 0 \\ 0 & 1 & 1 \\ 0 & 0 & 1 \end{bmatrix}$
- b) $\begin{bmatrix} 1 & 2 \\ 0 & 1 \\ 0 & 0 \end{bmatrix}$
- c) $\begin{bmatrix} 1 & 2 & 0 \\ 0 & 1 & -1 \end{bmatrix}$
- d) $\begin{bmatrix} 1 & 2 & 0 \\ 0 & 1 & 1 \\ 0 & 0 & 0 \end{bmatrix}$

Solución

Cada una de las matrices ya está en forma escalonada, de manera que su rango se sabe a simple vista.

$f: \mathbb{R}^n \rightarrow \mathbb{R}^m$	\dim (dominio)	$\dim(\text{imagen})$ $\text{rango}(f)$	$\dim(\text{núcleo})$ $\text{nul}(f)$	Inyectiva	Suprayectiva
a) $f: \mathbb{R}^3 \rightarrow \mathbb{R}^3$	3	2	0	SI	SI
b) $f: \mathbb{R}^2 \rightarrow \mathbb{R}^3$	2	2	0	SI	NO
c) $f: \mathbb{R}^3 \rightarrow \mathbb{R}^2$	3	2	1	NO	SI
d) $f: \mathbb{R}^3 \rightarrow \mathbb{R}^3$	3	2	1	NO	NO



CLASES PARTICULARES, TUTORÍAS TÉCNICAS ONLINE
LLAMA O ENVÍA WHATSAPP: 689 45 44 70

ONLINE PRIVATE LESSONS FOR SCIENCE STUDENTS
CALL OR WHATSAPP:689 45 44 70

Teorema 10 Dos espacios vectoriales V y W son isomorfos sí, y sólo sí, tienen la misma dimensión.

Demostración

Supongamos que V , de dimensión n es isomorfo a W . Por definición de isomorfismo, existe una aplicación lineal $f: V \rightarrow W$ que es inyectiva y suprayectiva.

Por ser inyectiva: $\dim(\ker(f)) = 0$, lo cual implica que

$$\dim(\text{imagen}(f)) = \dim(W) = n$$

Por ser suprayectiva: $\dim(\text{imagen}(f)) = \dim(W) = n$

Para demostrarla otra dirección del enunciado, supongamos que V y W tienen dimensión n . Sea $B = \{\mathbf{v}_1, \mathbf{v}_2, \dots, \mathbf{v}_n\}$ una base de V y $B' = \{\mathbf{w}_1, \mathbf{w}_2, \dots, \mathbf{w}_n\}$ una base de W . Un vector arbitrario de V se puede descomponer como:

$$\mathbf{v} = \lambda_1 \mathbf{v}_1 + \lambda_2 \mathbf{v}_2 + \dots + \lambda_n \mathbf{v}_n$$

y podemos definir una aplicación lineal $f: V \rightarrow W$ dada por:

$$f(\mathbf{v}) = \lambda_1 \mathbf{w}_1 + \lambda_2 \mathbf{w}_2 + \dots + \lambda_n \mathbf{w}_n$$

Es fácil verificar que f es inyectiva y suprayectiva, por tanto V y W son isomorfos.

Ejemplo 11. Los siguientes espacios son isomorfos entre sí:

- \mathbb{R}^4
- $\mathcal{M}_{4,1}$ = espacio de todas las matrices de tamaño 4×1
- $\mathcal{M}_{2,2}$ = espacio de todas las matrices de tamaño 2×2
- P_3 = espacio de todos los polinomios de grado menor o igual que 3.
- $V = \{(x_1, x_2, x_3, x_4, 0) : x_i \in \mathbb{R}\}$, subespacio de \mathbb{R}^5

Los elementos de esos espacios se comportan todos del mismo modo como vectores, aun cuando sean objetos matemáticos muy diversos. Por esta razón, el convenio de usar indistintamente la notación n -upla o de matriz $n \times 1$ queda plenamente justificada.

Propiedades

- Una aplicación lineal $f: V \rightarrow W$ es un isomorfismo si, y sólo si: $\text{imagen}(f) = W$ y $\text{Ker}(f) = 0$.
- Si V tiene dimensión finita, una aplicación lineal $f: V \rightarrow W$ es un isomorfismo si, y sólo si, $\dim V = \dim f(V) = \dim W$.
- Si V tiene dimensión finita, una aplicación lineal $f: V \rightarrow V$ es automorfismo si y sólo si, es inyectiva o si y sólo si es suprayectiva.

Demostración

- Por definición f es suprayectiva si y sólo si, $\text{imagen}(f) = W$. Por otra parte, f es inyectiva si y sólo si $\text{Ker}(f) = 0$.
- Esta propiedad se deduce fácilmente de:
 - f suprayectiva $\Leftrightarrow f(V) = W \Leftrightarrow \dim(f(V)) = \dim W$.
 - f inyectiva $\Leftrightarrow \dim(\text{Ker}(f)) = 0 \Leftrightarrow \dim V = \dim f(V)$.
- Si en el caso anterior se toma $W = V$, resulta que f es isomorfismo si, y sólo si, $\dim(V) = \dim(f(V))$, es decir, si y sólo si, f es suprayectiva. La anterior igualdad entre dimensiones equivale a la $\dim(\text{Ker}(f)) = 0$, o sea, a que f es inyectiva.

**CLASES PARTICULARES, TUTORÍAS TÉCNICAS ONLINE
LLAMA O ENVÍA WHATSAPP: 689 45 44 70**

**ONLINE PRIVATE LESSONS FOR SCIENCE STUDENTS
CALL OR WHATSAPP:689 45 44 70**

$$f(\mathbf{e}_1) = \begin{bmatrix} a_{11} \\ a_{21} \\ \vdots \\ a_{m1} \end{bmatrix}, f(\mathbf{e}_2) = \begin{bmatrix} a_{12} \\ a_{22} \\ \vdots \\ a_{m2} \end{bmatrix}, \dots, f(\mathbf{e}_n) = \begin{bmatrix} a_{1n} \\ a_{2n} \\ \vdots \\ a_{mn} \end{bmatrix}$$

entonces la matriz $m \times n$ cuyas n columnas vienen dadas por $f(\mathbf{e}_i)$:

$$A = \begin{bmatrix} a_{11} & a_{12} & \dots & a_{1n} \\ a_{21} & a_{22} & \dots & a_{2n} \\ \vdots & \vdots & \dots & \vdots \\ a_{m1} & a_{m2} & \dots & a_{mn} \end{bmatrix}$$

es tal que $f(\mathbf{v}) = A\mathbf{v}$ para todo $\mathbf{v} \in \mathbb{R}^n$. Se dice que A es la matriz canónica de f .

Demostración

Para probar que $f(\mathbf{v}) = A\mathbf{v}$ para todo $\mathbf{v} \in \mathbb{R}^n$, escribimos:

$$\mathbf{v} = \begin{bmatrix} v_1 \\ v_2 \\ \vdots \\ v_n \end{bmatrix} = v_1\mathbf{e}_1 + v_2\mathbf{e}_2 + \dots + v_n\mathbf{e}_n$$

Como f es lineal, se tiene:

$$f(\mathbf{v}) = f(v_1\mathbf{e}_1 + v_2\mathbf{e}_2 + \dots + v_n\mathbf{e}_n) = f(v_1\mathbf{e}_1) + f(v_2\mathbf{e}_2) + \dots + f(v_n\mathbf{e}_n) = v_1f(\mathbf{e}_1) + v_2f(\mathbf{e}_2) + \dots + v_nf(\mathbf{e}_n)$$

Por otra parte, el producto de matrices $A\mathbf{v}$ viene dado por (ver Teorema 1) :

$$\begin{aligned} A\mathbf{v} &= \begin{bmatrix} a_{11} & a_{12} & \dots & a_{1n} \\ a_{21} & a_{22} & \dots & a_{2n} \\ \vdots & \vdots & \dots & \vdots \\ a_{m1} & a_{m2} & \dots & a_{mn} \end{bmatrix} \begin{bmatrix} v_1 \\ v_2 \\ \vdots \\ v_n \end{bmatrix} = \begin{bmatrix} a_{11}v_1 + a_{12}v_2 + \dots + a_{1n}v_n \\ a_{21}v_1 + a_{22}v_2 + \dots + a_{2n}v_n \\ \vdots \\ a_{m1}v_1 + a_{m2}v_2 + \dots + a_{mn}v_n \end{bmatrix} = \\ &= v_1 \begin{bmatrix} a_{11} \\ a_{21} \\ \vdots \\ a_{m1} \end{bmatrix} + v_2 \begin{bmatrix} a_{12} \\ a_{22} \\ \vdots \\ a_{m2} \end{bmatrix} + \dots + v_n \begin{bmatrix} a_{1n} \\ a_{2n} \\ \vdots \\ a_{mn} \end{bmatrix} = v_1f(\mathbf{e}_1) + v_2f(\mathbf{e}_2) + \dots + v_nf(\mathbf{e}_n) \end{aligned}$$

Por tanto, $f(\mathbf{v}) = A\mathbf{v}$ para todo $\mathbf{v} \in \mathbb{R}^n$.

Ejemplo 12.

Hallar la matriz canónica de la aplicación lineal $f: \mathbb{R}^3 \rightarrow \mathbb{R}^2$ definida por:

$$f(x, y, z) = (x - 2y, 2x + y)$$

Calculamos las imágenes de la base canónica de \mathbb{R}^3 :

$$f(\mathbf{e}_1) = f(1, 0, 0) = (1, 2)$$

$$f(\mathbf{e}_2) = f(0, 1, 0) = (-2, 1)$$

$$f(\mathbf{e}_3) = f(0, 0, 1) = (0, 0)$$

Por tanto la matriz de la aplicación es:

$$A = \begin{bmatrix} 1 & -2 & 0 \\ 2 & 1 & 0 \end{bmatrix}$$

Para comprobarlo:

$$A \begin{bmatrix} x \\ y \\ z \end{bmatrix} = \begin{bmatrix} 1 & -2 & 0 \\ 2 & 1 & 0 \end{bmatrix} \begin{bmatrix} x \\ y \\ z \end{bmatrix} = \begin{bmatrix} x - 2y \\ 2x + y \end{bmatrix}$$

4.5.2 Bases no canónicas y espacios vectoriales generales

Consideramos el problema de encontrar la matriz canónica de una aplicación lineal $f: V \rightarrow W$.

**CLASES PARTICULARES, TUTORÍAS TÉCNICAS ONLINE
LLAMA O ENVÍA WHATSAPP: 689 45 44 70**

**ONLINE PRIVATE LESSONS FOR SCIENCE STUDENTS
CALL OR WHATSAPP:689 45 44 70**



Para hallar la matriz A usamos un procedimiento análogo al empleado para hallar la matriz canónica de f , es decir, escribimos las imágenes de los vectores de B como matrices de coordenadas relativas a la base B' . Estas matrices de coordenadas son columnas de A .

Definición 7

Sean V y W espacios vectoriales de dimensión finita con bases respectivas B y B' , donde

$$B = \{v_1, v_2, \dots, v_n\}$$

Si $f: V \rightarrow W$ es una aplicación lineal tal que:

$$[f(v_1)]_{B'} = \begin{bmatrix} a_{11} \\ a_{21} \\ \vdots \\ a_{m1} \end{bmatrix}, [f(v_2)]_{B'} = \begin{bmatrix} a_{12} \\ a_{22} \\ \vdots \\ a_{m2} \end{bmatrix}, \dots, [f(v_n)]_{B'} = \begin{bmatrix} a_{1n} \\ a_{2n} \\ \vdots \\ a_{mn} \end{bmatrix}$$

La matriz $m \times n$ con columnas $[f(v_i)]_{B'}$,

$$A = \begin{bmatrix} a_{11} & a_{12} & \dots & a_{1n} \\ a_{21} & a_{22} & \dots & a_{2n} \\ \vdots & \vdots & \dots & \vdots \\ a_{m1} & a_{m2} & \dots & a_{mn} \end{bmatrix}$$

Es tal que

$$[f(v)]_{B'} = A[v]_B, \quad \forall v \in V$$

Ejemplo 13.

Sea $f: \mathbb{R}^2 \rightarrow \mathbb{R}^2$ la aplicación lineal definida por:

$$f(x_1, x_2) = (x_1 + x_2, 2x_1 - x_2)$$

Hallar la matriz de f respecto de las bases:

$$B = \{v_1, v_2\} = \{(1, 2), (-1, 1)\} \quad \text{y} \quad B' = \{w_1, w_2\} = \{(1, 0), (0, 1)\}$$

Solución

Por definición de f :

$$f(v_1) = f(1, 2) = (3, 0) = 3w_1 + 0w_2$$

$$f(v_2) = f(-1, 1) = (0, -3) = 0w_1 - 3w_2$$

Por tanto, las matrices de coordenadas de $f(v_1)$ y $f(v_2)$ respecto de la base B' son:

$$[f(v_1)]_{B'} = \begin{bmatrix} 3 \\ 0 \end{bmatrix} \quad \text{y} \quad [f(v_2)]_{B'} = \begin{bmatrix} 0 \\ -3 \end{bmatrix}$$

La matriz de f respecto de B y B' se halla tomando estas matrices de coordenadas como columnas:

$$A = \begin{bmatrix} 3 & 0 \\ 0 & -3 \end{bmatrix}$$

En el caso especial en que $V = W$ y $B = B'$, la matriz A se llama matriz de f respecto de la base B . En tal circunstancia, la matriz de la aplicación es, simplemente, I_n .

Ejemplo 14.

Sea $D_x: P_2 \rightarrow P_1$ el operador derivada que transforma todo polinomio de grado 2 $p(x)$ en su derivada $p'(x)$.

Hallar la matriz de D_x en las bases:

$$B = \{1, x, x^2\} \quad \text{y} \quad B' = \{1, x\}$$

Solución

Las derivadas de los vectores de la base son:

$$D_x(1) = 0(1) + 0(x)$$

$$D_x(x) = 1(1) + 0(x)$$

$$D_x(x^2) = 2x(1) + 2x(x)$$

**CLASES PARTICULARES, TUTORÍAS TÉCNICAS ONLINE
LLAMA O ENVÍA WHATSAPP: 689 45 44 70**

- - -

**ONLINE PRIVATE LESSONS FOR SCIENCE STUDENTS
CALL OR WHATSAPP:689 45 44 70**



Nótese que esta matriz produce la derivada de todo polinomio de grado 2 $p(x) = a + bx + cx^2$:

$$Ap = \begin{bmatrix} 0 & 1 & 0 \\ 0 & 0 & 2 \end{bmatrix} \begin{bmatrix} a \\ b \\ c \end{bmatrix} = \begin{bmatrix} b \\ 2c \end{bmatrix} \Rightarrow b + 2cx = D_x[a + bx + cx^2]$$

4.6 Equivalencia, semejanza y congruencia de matrices

4.6.1 Expresión matricial de un cambio de base

Dadas dos bases distintas $B = \{e_1, e_2, \dots, e_n\}$ y $B' = \{e'_1, e'_2, \dots, e'_n\}$ de un espacio vectorial V de dimensión n , un vector cualquiera de $x \in V$ puede ser expresado de las dos formas siguientes:

$$x = x_i e_i \quad \text{y} \quad x = x'_j e'_j$$

donde (x_1, x_2, \dots, x_n) son las coordenadas de x en la base B y $(x'_1, x'_2, \dots, x'_n)$ son las coordenadas de x en la base B' .

Si la relación que guardan los vectores de las bases entre sí es:

$$e'_j = q_{ij} e_i$$

ambos sistemas de coordenadas dependen el uno del otro y dicha dependencia no es otra que:

$$x_i = q_{ij} x'_j \quad \text{para } i = 1, 2, \dots, n \quad j = 1, 2, \dots, n$$

Designando entonces por:

$$Q = \begin{bmatrix} q_{11} & \dots & q_{1n} \\ \dots & \dots & \dots \\ q_{n1} & \dots & q_{nn} \end{bmatrix} = [q_{ij}], \quad X = [x_i] = \begin{bmatrix} x_1 \\ \vdots \\ x_n \end{bmatrix}, \quad X' = [x'_i] = \begin{bmatrix} x'_1 \\ \vdots \\ x'_n \end{bmatrix}$$

resulta evidente que las ecuaciones del cambio de coordenadas se pueden escribir matricialmente de la forma:

$$\begin{bmatrix} x_1 \\ \vdots \\ x_n \end{bmatrix} = \begin{bmatrix} q_{11} & \dots & q_{1n} \\ \dots & \dots & \dots \\ q_{n1} & \dots & q_{nn} \end{bmatrix} \begin{bmatrix} x'_1 \\ \vdots \\ x'_n \end{bmatrix}$$

o abreviadamente:

$$X = QX', \quad [x_i] = [q_{ij}][x'_j]$$

La expresión del cambio de base puede ser interpretada como la ecuación de una aplicación lineal, la aplicación $f_Q: V \rightarrow V$ que para las bases B' del espacio origen y B del espacio de llegada, tiene a Q por matriz asociada.

Como cualquier vector $x \in V$ tiene coordenadas (x_i) y coordenadas (x'_j) . la anterior interpretación permite afirmar que cualquier vector $x_i e_i$ del espacio de llegada procede de un vector $x'_j e'_j$ del espacio origen, es decir, que f_Q es suprayectiva y que, por tanto Q es una matriz regular.

En consecuencia, un cambio de base en un espacio vectorial viene dado matricialmente por:

$$X = QX', \quad [x_i] = [q_{ij}][x'_j]$$

siendo Q matriz regular.

Recíprocamente, dada una matriz regular Q de tamaño n y una base $B = \{e_1, e_2, \dots, e_n\}$ del espacio vectorial V de dimensión n , se puede asegurar que existe otra base $B' = \{e'_1, e'_2, \dots, e'_n\}$ de V tal que la ecuación matricial del cambio de coordenadas es $X = QX'$.

**CLASES PARTICULARES, TUTORÍAS TÉCNICAS ONLINE
LLAMA O ENVÍA WHATSAPP: 689 45 44 70**

**ONLINE PRIVATE LESSONS FOR SCIENCE STUDENTS
CALL OR WHATSAPP:689 45 44 70**



Esta relación entre matrices es una relación de equivalencia para el conjunto $\mathcal{M}_{m \times n}(\mathbb{R})$ de las matrices de tamaño $m \times n$. En efecto:

- Toda matriz $A_{m \times n}$ es equivalente a sí misma, ya que $A = I_m^{-1} A I_n$ y las matrices identidad I_m e I_n son regulares.
- Si $A_{m \times n}$ es equivalente a $B_{m \times n}$, entonces B es equivalente a A , ya que de ser $B = Q^{-1} A P$ se sigue que $A = Q B P^{-1}$ o bien $A = (Q^{-1})^{-1} B (P^{-1})$, donde P^{-1} y Q^{-1} son regulares.
- Si $A_{m \times n}$ es equivalente a $B_{m \times n}$ y $B_{m \times n}$ lo es a $C_{m \times n}$, entonces A es equivalente a C ; ya que, de ser $B = Q^{-1} A P$ y $C = R^{-1} B S$, se sigue que $C = R^{-1} (Q^{-1} A P) S = (QR)^{-1} A (PS)$ y PS y QR son regulares.

En términos de aplicaciones lineales, la interpretación de esta definición es como sigue:

4.6.2.1 Matrices asociadas, en distintas bases, a una misma aplicación lineal

Sean V_n y W_m espacios vectoriales de dimensiones n y m respectivamente, y sea f una aplicación lineal de V en W , que transforma todo vector $x \in V$ en otro $y = f(x) \in W$. Si en V se elige una base $\{e_1, e_2, \dots, e_n\}$ y en W otra base $\{u_1, u_2, \dots, u_m\}$, respecto de éstas bases hay una, y sólo una, matriz $A_{m \times n} = [a_{ij}]$ asociada a la aplicación f . Esta matriz es la que permite escribir la ecuación de f en dichas bases, en la forma:

$$[y_i] = [a_{ij}][x_j]$$

siendo $X = [x_j] \in \mathcal{M}_{n \times 1}(\mathbb{R})$ la matriz columna de las coordenadas de x e $Y = [y_i] \in \mathcal{M}_{m \times 1}(\mathbb{R})$ la matriz columna de las coordenadas de y .

Supóngase que en V se toma otra base $\{e'_1, e'_2, \dots, e'_n\}$ respecto de la cual es $x = x'_j e'_j$ y que en W también se elige una nueva base $\{u'_1, u'_2, \dots, u'_m\}$ que permite escribir $y = y'_i u'_i$. Adoptadas estas nuevas bases la aplicación f tiene asociada una nueva matriz $B_{m \times n} = [b_{ij}]$, la cual proporciona la ecuación de f en las nuevas bases, en la forma:

$$[y'_i] = [b_{ij}][x'_j]$$

Los cambios de base en V y W quedan biunívocamente determinados por dos matrices cuadradas regulares P_n y Q_m , que son las que permiten expresar los cambios de coordenadas en la siguiente forma matricial:

$$X = P X' \quad \text{e} \quad Y = Q Y'$$

En estas condiciones, como $[y_i] = A[x_j]$, será:

$$Q[y'_i] = A(P[x'_j])$$

y, por tanto,

$$[y'_i] = (Q^{-1} A P)[x'_j]$$

de donde se infiere que:

$$B = Q^{-1} A P$$

es decir, A y B son equivalentes; de ahí que las matrices asociadas a una determinada aplicación, en distintas bases, son equivalentes.

Es trivial, a la vista de lo anterior, que si dos matrices son equivalentes, entonces son matrices asociadas a una misma aplicación en distintas bases, o, dicho de otro modo, si A y B son matrices equivalentes y A tiene asociada en ciertas bases una aplicación lineal f , existen otras dos bases respecto de las cuales es B la matriz asociada a f .

La correspondencia entre aplicaciones lineales y matrices es pues tal que, al cambiar de bases en los espacios vectoriales, las matrices asociadas a una aplicación lineal dada constituyen una clase de matrices equivalentes.

**CLASES PARTICULARES, TUTORÍAS TÉCNICAS ONLINE
LLAMA O ENVÍA WHATSAPP: 689 45 44 70**

**ONLINE PRIVATE LESSONS FOR SCIENCE STUDENTS
CALL OR WHATSAPP: 689 45 44 70**

Cartagena99

Definición 9

Dos matrices cuadradas A y B de tamaño n , se dice que son matrices semejantes si existe una matriz P cuadrada de tamaño n y regular, tal que se verifica:

$$B = P^{-1}AP$$

es decir,

$$[A \text{ y } B \text{ son matrices semejantes}] \Leftrightarrow [\text{Existe una matriz } P_n, \text{ tal que } B = P^{-1}AP]$$

La relación de semejanza es evidentemente, para el conjunto $\mathcal{M}_n(\mathbb{R})$ de matrices cuadradas, una relación de equivalencia. La comprobación se realiza siguiendo los mismos pasos que en el caso de matrices equivalentes.

Es frecuente, para expresar que A y B son matrices semejantes, utilizar la expresión: B es la matriz transformada de A mediante una matriz regular.

La interpretación en términos de aplicaciones lineales de la semejanza de matrices es ahora más simple que la de equivalencia.

4.6.3.1 Matrices asociadas, al cambiar de base, a un endomorfismo

Sean V un espacio vectorial de dimensión n y f una aplicación lineal de V en sí mismo, que transforma todo vector $x \in V$ en otro $y = f(x)$. Si en V se elige una base $\{e_1, e_2, \dots, e_n\}$, respecto de esta base hay una, y sólo una, matriz $A_n = [a_{ij}]$ asociada al endomorfismo f , respecto de dicha base, en la forma $Y = A \cdot X$, siendo $X = [x_j]$, $Y = [y_i] \in \mathcal{M}_{n \times 1}(\mathbb{R})$ las matrices columna de las coordenadas de x e y respectivamente.

Adoptando para V una nueva base $\{e'_1, e'_2, \dots, e'_n\}$, respecto de ella, la matriz asociada a f será una cierta $B_n = [b_{ij}]$ tal que, en la nueva base, la ecuación matricial de f es $Y' = B \cdot X'$, donde $X' = [x'_j]$ e $Y' = [y'_i]$ son las matrices columna de las nuevas coordenadas de x e y respectivamente.

El cambio de base en V queda inequívocamente determinado por una matriz cuadrada regular P_n que permite expresar el cambio de coordenadas de la siguiente manera:

$$X = PX', \quad Y = PY'$$

En estas condiciones, al ser $Y = A \cdot X$ será

$$PY' = A \cdot (PX')$$

y, por tanto,

$$Y' = (P^{-1}AP)X'$$

de ahí que sea

$$B = P^{-1}AP$$

es decir, A y B son semejantes y P es la matriz que transforma A en B .

Resulta evidente que dos matrices cuadradas son semejantes si, y sólo si, son matrices asociadas a un mismo endomorfismo en bases distintas.

Propiedades

Para la semejanza entre matrices de $\mathcal{M}_n(\mathbb{R})$ se verifica que:

- a) La transformada de una suma es la suma de las transformadas, es decir:

$$P^{-1}(A_1 + A_2)P = P^{-1}A_1P + P^{-1}A_2P$$

- b) La transformada de un escalar por una matriz es igual al escalar por la transformada de la matriz, es decir:

$$P^{-1}(kA)P = k(P^{-1}AP)$$

- c) La transformada de un producto, es el producto de las transformadas, es decir:

$$P^{-1}(A_1A_2)P = (P^{-1}A_1P) \cdot (P^{-1}A_2P)$$

**CLASES PARTICULARES, TUTORÍAS TÉCNICAS ONLINE
LLAMA O ENVÍA WHATSAPP: 689 45 44 70**

**ONLINE PRIVATE LESSONS FOR SCIENCE STUDENTS
CALL OR WHATSAPP:689 45 44 70**



4.6.4 Congruencia de matrices

Definición 10

Dos matrices cuadradas A y B de tamaño n , se dice que son matrices congruentes si existe una matriz Q cuadrada de tamaño n y regular, tal que se verifique:

$$B = Q^T A Q$$

Es decir,

$$[A_n \text{ y } B_n \text{ son dos matrices congruentes}] \Leftrightarrow [\text{Existe una matriz } Q \text{ regular, tal que } B = Q^T A Q]$$

Para el conjunto $\mathcal{M}_n(\mathbb{R})$ de las matrices cuadradas de tamaño n , la congruencia de matrices es una relación de equivalencia, ya que:

- a) Toda matriz es congruente consigo misma, pues $A = I^T A I$, donde I es la matriz identidad, que es regular.
- b) Si A es congruente con B , es decir $B = Q^T A Q$, entonces $A = (Q^{-1})^T B Q^{-1}$, es decir, B es congruente con A .
- c) Si A es congruente con B , y B lo es con C , es decir, $B = Q^T A Q$ y $C = R^T B R$, entonces

$$C = R^T (Q^T A Q) R = (QR)^T A (QR)$$

o sea, A es congruente con C .

Obsérvese que, si una matriz $A \in \mathcal{M}_n(\mathbb{R})$ es una matriz simétrica, también son simétricas todas las matrices congruentes con ella, es decir, si $A = A^T$, entonces $B = Q^T A Q$ también satisface a $B = B^T$ ya que:

$$B^T = (Q^T A Q)^T = Q^T A^T Q = B$$

4.7 Aplicación lineal inversa

Si $f_1: \mathbb{R}^n \rightarrow \mathbb{R}^n$ y $f_2: \mathbb{R}^n \rightarrow \mathbb{R}^n$ son dos aplicaciones lineales tales que $\forall v \in \mathbb{R}^n$:

$$f_2(f_1(v)) = v \quad \text{y} \quad f_1(f_2(v)) = v$$

se dice que f_1 es **invertible** y que f_2 es la **inversa** de f_1

No toda aplicación lineal es invertible. Ahora bien, si f_1 es invertible, su inversa es única y se denota por f_1^{-1} .

Igual que la inversa de una función de una variable real decimos deshace lo hecho por ella, la inversa de una aplicación lineal f deshace la transformación realizada por la aplicación efectuada por f .

Teorema 11

Sea $f: \mathbb{R}^n \rightarrow \mathbb{R}^n$ una aplicación lineal con matriz canónica A . Entonces las siguientes condiciones son equivalentes:

1. f es invertible.
2. f es un isomorfismo.
3. A es invertible

Además, si f es invertible, la matriz canónica de f^{-1} es A^{-1} .

Ejemplo 15.

Probar que la aplicación lineal $f: \mathbb{R}^3 \rightarrow \mathbb{R}^3$ definida por:

$$f(x, y, z) = (2x + 3y + z, 3x + 3y + z, 2x + 4y + z)$$

es invertible y hallar su inversa.

**CLASES PARTICULARES, TUTORÍAS TÉCNICAS ONLINE
LLAMA O ENVÍA WHATSAPP: 689 45 44 70**

**ONLINE PRIVATE LESSONS FOR SCIENCE STUDENTS
CALL OR WHATSAPP:689 45 44 70**



$$A^{-1} = \begin{bmatrix} -1 & 1 & 0 \\ -1 & 0 & 1 \\ 6 & -2 & -3 \end{bmatrix}$$

Por tanto f es invertible y la matriz canónica de f^{-1} es A^{-1} .

4.8 Interpretación geométrica de las transformaciones lineales en \mathbb{R}^2 . Creación de gráficos por ordenador

4.8.1 Introducción

Todos estamos familiarizados con los sorprendentes resultados que se logran con ayuda de ordenadores en la creación de gráficos destinados a los videojuegos y a los efectos especiales en la industria del cine. La creación de gráficos por ordenador también desempeña un papel importante en el mundo de la manufactura. Por ejemplo, el *diseño asistido por ordenador* (CAD, por sus siglas en inglés) se emplea para diseñar modelos de productos y luego someterlos (también en ordenador) a una serie de pruebas para, finalmente, implementar las modificaciones necesarias a fin de lograr un mejor diseño. Uno de los éxitos más notables de este método se ha conseguido en la industria automotriz, en donde los modelos automovilísticos pueden verse desde diversos ángulos hasta encontrar un estilo más atractivo y popular, así como verificar la resistencia de sus componentes, su adaptabilidad al camino, la comodidad de sus asientos, la seguridad que ofrecen en caso de choque, etcétera.

En esta sección veremos ejemplos de transformaciones lineales $f : \mathbb{R}^2 \rightarrow \mathbb{R}^2$ que son útiles en el desarrollo de gráficos bidimensionales.

4.8.2 Geometría de las transformaciones lineales de \mathbb{R}^2 en \mathbb{R}^2

Sea $T : \mathbb{R}^2 \rightarrow \mathbb{R}^2$ una transformación lineal con representación matricial A . Ahora se demostrará que si A es invertible, entonces T se puede escribir como una sucesión de una o más transformaciones especiales, denominadas *expansiones*, *compresiones*, *reflexiones* y *cortes*.

Las transformaciones lineales no singulares (o invertibles) son importantes debido a que *conservan la linealidad* de un espacio vectorial es decir transforman:

- Rectas en rectas
- Segmentos de recta en segmentos de recta
- Rectas paralelas en rectas paralelas
- Rectas que pasan por el origen en rectas que pasan por el origen.

4.8.2.1 Expansión a lo largo de los ejes x o y

Una *expansión a lo largo del eje x* es una transformación lineal que multiplica a la coordenada x de un vector en \mathbb{R}^2 por una constante $c > 1$. Es decir:

$$\begin{pmatrix} x \\ y \end{pmatrix} \rightarrow \begin{pmatrix} cx \\ y \end{pmatrix}$$

**CLASES PARTICULARES, TUTORÍAS TÉCNICAS ONLINE
LLAMA O ENVÍA WHATSAPP: 689 45 44 70**

**ONLINE PRIVATE LESSONS FOR SCIENCE STUDENTS
CALL OR WHATSAPP:689 45 44 70**



En la Figura 1 se muestran dos ejemplos de expansiones. Partiendo de la figura (a) la (b) representa una expansión en la dirección del eje x con $c = 2$ y la (c) una expansión en la dirección del eje y con $c = 4$.

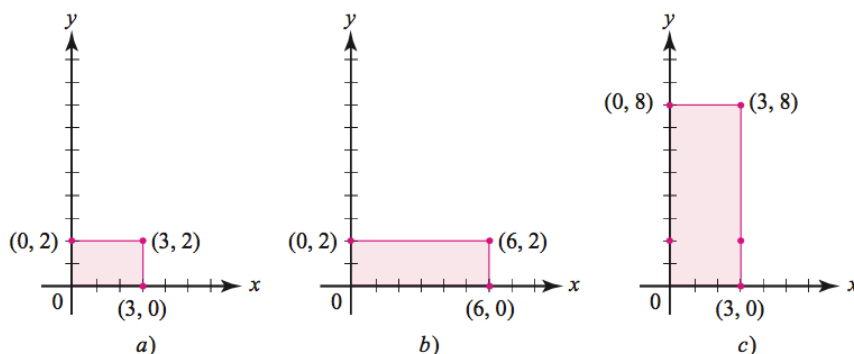


Figura 1

De manera análoga podemos ver que la matriz asociada a una expansión a lo largo del eje y de magnitud $c > 1$ es:

$$T \begin{pmatrix} 1 \\ 0 \end{pmatrix} = \begin{pmatrix} 1 \\ 0 \end{pmatrix}, \quad T \begin{pmatrix} 0 \\ 1 \end{pmatrix} = \begin{pmatrix} 0 \\ c \end{pmatrix} \Rightarrow A = \begin{bmatrix} 1 & 0 \\ 0 & c \end{bmatrix}$$

4.8.2.2 Compresión a lo largo de los ejes x o y

Una *compresión a lo largo de los ejes x o y* es una transformación lineal que multiplica a la coordenada x o y de un vector en \mathbb{R}^2 por una constante $c < 1$. La representación matricial de una compresión es la misma que para una expansión, excepto para la compresión $0 < c < 1$, mientras que para la expansión $c > 1$.

En la Figura 2 se muestran dos ejemplos de contracciones. Partiendo de la figura (a) la (b) representa una contracción en la dirección del eje x con $c = \frac{1}{3}$ y la (c) una contracción en la dirección del eje y con $c = \frac{1}{2}$.

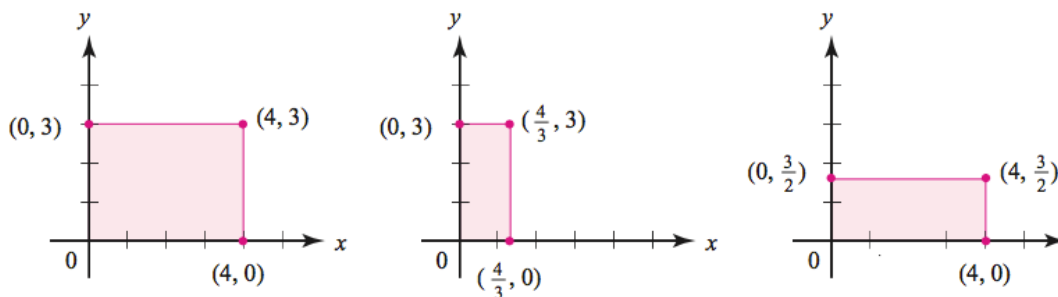


Figura 2

4.8.2.3 Reflexiones

La matriz $\begin{bmatrix} 1 & 0 \\ 0 & -1 \end{bmatrix}$ es la matriz asociada a una transformación lineal de reflexión respecto al eje x .

**CLASES PARTICULARES, TUTORÍAS TÉCNICAS ONLINE
LLAMA O ENVÍA WHATSAPP: 689 45 44 70**

**ONLINE PRIVATE LESSONS FOR SCIENCE STUDENTS
CALL OR WHATSAPP:689 45 44 70**



4.8.2.4 Cortes³

Un **corte a lo largo del eje x** es una transformación que transforma el vector $\begin{pmatrix} x \\ y \end{pmatrix}$ en el vector $\begin{pmatrix} x+cy \\ y \end{pmatrix}$ donde c es una constante distinta de cero.

La matriz asociada a esta transformación es:

$$T \begin{pmatrix} 1 \\ 0 \end{pmatrix} = \begin{pmatrix} 1 \\ 0 \end{pmatrix}, \quad T \begin{pmatrix} 0 \\ 1 \end{pmatrix} = \begin{pmatrix} c \\ 1 \end{pmatrix} \Rightarrow A = \begin{bmatrix} 1 & c \\ 0 & 1 \end{bmatrix}$$

En la Figura 3 se muestran dos ejemplos de cortes a lo largo del eje x. Partiendo de la figura (a) la (b) representa un corte en la dirección del eje x con $c = 2$ y la (c) una expansión en la dirección del eje x con $c = -2$.

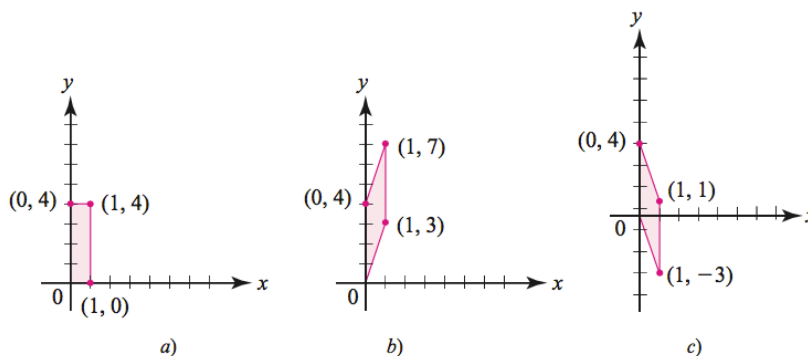


Figura 3

Obsérvese que un corte a lo largo del eje y no modifica los vectores situados sobre el eje y (coordenada $x = 0$).

4.8.2.5 Proyecciones

Una **proyección sobre el eje x** es una transformación lineal que transforma el vector $\begin{pmatrix} x \\ y \end{pmatrix}$ en el vector $\begin{pmatrix} x \\ 0 \end{pmatrix}$.

La matriz asociada a esta transformación es:

$$T \begin{pmatrix} 1 \\ 0 \end{pmatrix} = \begin{pmatrix} 1 \\ 0 \end{pmatrix}, \quad T \begin{pmatrix} 0 \\ 1 \end{pmatrix} = \begin{pmatrix} 0 \\ 0 \end{pmatrix} \Rightarrow A = \begin{bmatrix} 1 & 0 \\ 0 & 0 \end{bmatrix}$$

Una **proyección sobre el eje y** es una transformación lineal que transforma el vector $\begin{pmatrix} x \\ y \end{pmatrix}$ en el vector $\begin{pmatrix} 0 \\ y \end{pmatrix}$.

La matriz asociada a esta transformación es:

$$T \begin{pmatrix} 1 \\ 0 \end{pmatrix} = \begin{pmatrix} 0 \\ 0 \end{pmatrix}, \quad T \begin{pmatrix} 0 \\ 1 \end{pmatrix} = \begin{pmatrix} 0 \\ 1 \end{pmatrix} \Rightarrow A = \begin{bmatrix} 0 & 0 \\ 0 & 1 \end{bmatrix}$$

Resumen

A continuación, se presentan tablas en las que se resumen las transformaciones lineales, así como su efecto sobre un cuadrado de lado 1 situado en el primer cuadrante.

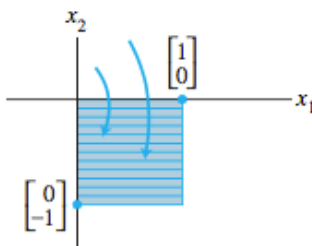
CLASES PARTICULARES, TUTORÍAS TÉCNICAS ONLINE
LLAMA O ENVÍA WHATSAPP: 689 45 44 70

ONLINE PRIVATE LESSONS FOR SCIENCE STUDENTS
CALL OR WHATSAPP:689 45 44 70



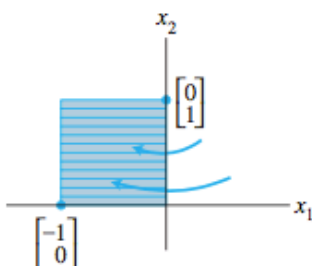
Reflexiones

Reflexión a través del eje x_1



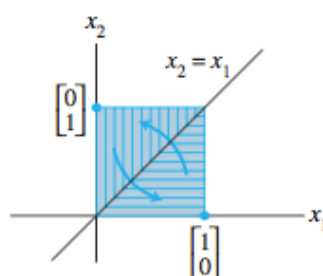
$$\begin{bmatrix} 1 & 0 \\ 0 & -1 \end{bmatrix}$$

Reflexión a través del eje x_2



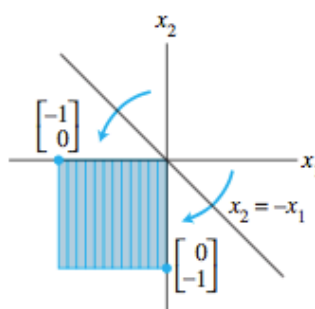
$$\begin{bmatrix} -1 & 0 \\ 0 & 1 \end{bmatrix}$$

Reflexión a través de la recta $x_2 = x_1$



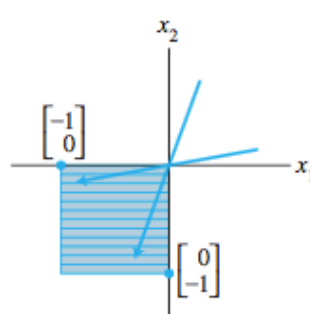
$$\begin{bmatrix} 0 & 1 \\ 1 & 0 \end{bmatrix}$$

Reflexión a través de la recta $x_2 = -x_1$



$$\begin{bmatrix} 0 & -1 \\ -1 & 0 \end{bmatrix}$$

Reflexión a través del origen



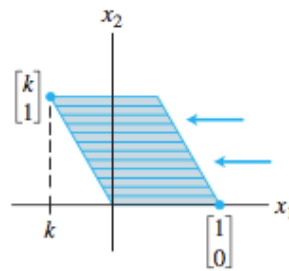
$$\begin{bmatrix} -1 & 0 \\ 0 & -1 \end{bmatrix}$$

CLASES PARTICULARES, TUTORÍAS TÉCNICAS ONLINE
LLAMA O ENVÍA WHATSAPP: 689 45 44 70

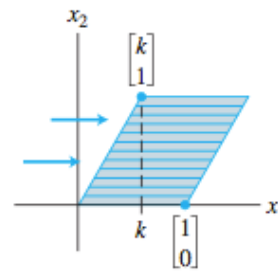
ONLINE PRIVATE LESSONS FOR SCIENCE STUDENTS
CALL OR WHATSAPP:689 45 44 70



Corte horizontal



$k < 0$

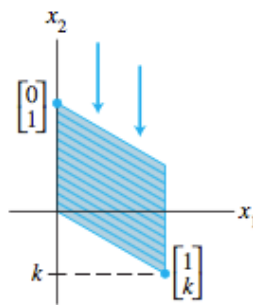


$k > 0$

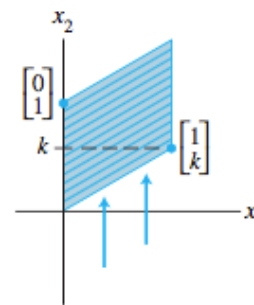
$$\begin{bmatrix} 1 & k \\ 0 & 1 \end{bmatrix}$$

Cortes

Corte vertical



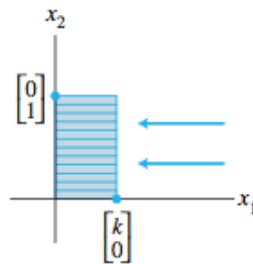
$k < 0$



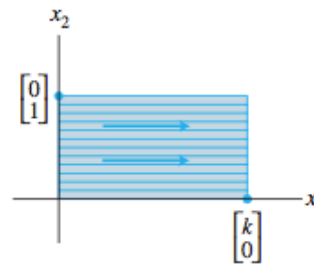
$k > 0$

$$\begin{bmatrix} 1 & 0 \\ k & 1 \end{bmatrix}$$

Compresión y expansión horizontales



$0 < k < 1$

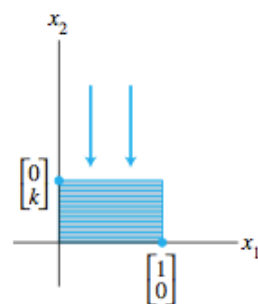


$k > 1$

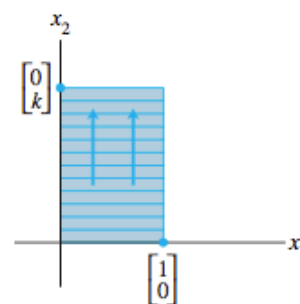
$$\begin{bmatrix} k & 0 \\ 0 & 1 \end{bmatrix}$$

Compresiones y expansiones

Compresión y expansión verticales



$0 < k < 1$

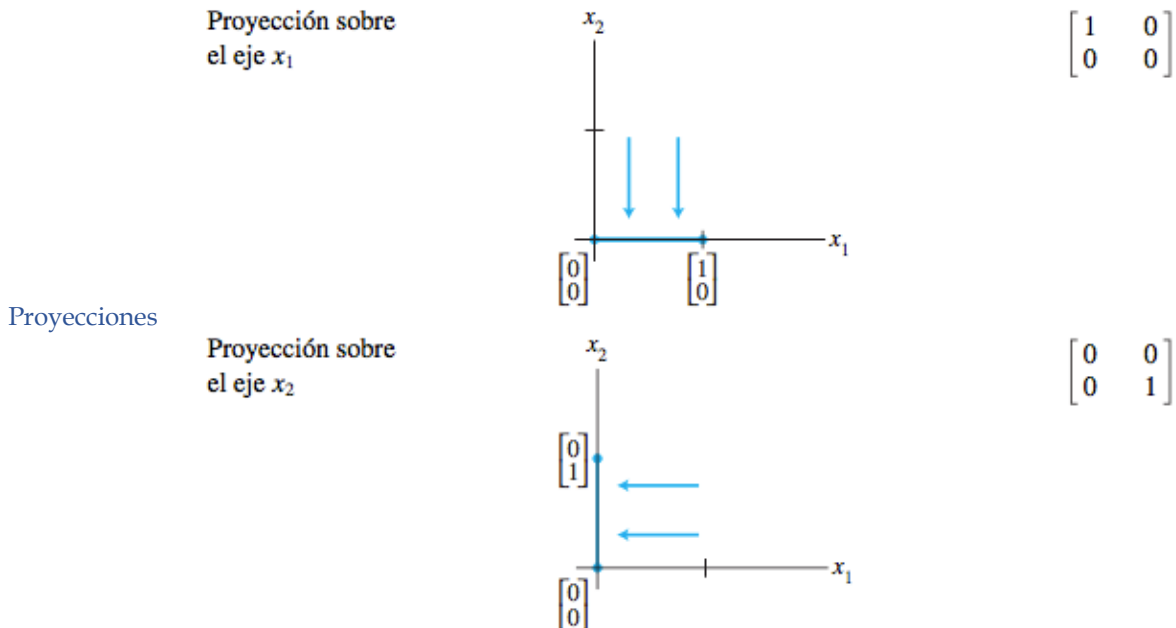


$k > 1$

$$\begin{bmatrix} 1 & 0 \\ 0 & k \end{bmatrix}$$

CLASES PARTICULARES, TUTORÍAS TÉCNICAS ONLINE
LLAMA O ENVÍA WHATSAPP: 689 45 44 70

ONLINE PRIVATE LESSONS FOR SCIENCE STUDENTS
CALL OR WHATSAPP:689 45 44 70



La multiplicación por la izquierda de una matriz elemental por alguna matriz tiene el efecto de realizar una operación elemental por filas en esa matriz. La siguiente enumera las matrices elementales en \mathbb{R}^2 .

Operación elemental con filas	Matriz elemental	Ejemplo
$F_1 \rightarrow cF_1$	$\begin{bmatrix} c & 0 \\ 0 & 1 \end{bmatrix}$	$\begin{bmatrix} c & 0 \\ 0 & 1 \end{bmatrix} \cdot \begin{bmatrix} x & y \\ z & w \end{bmatrix} = \begin{bmatrix} cx & cy \\ z & w \end{bmatrix}$
$F_2 \rightarrow cF_2$	$\begin{bmatrix} 1 & 0 \\ 0 & c \end{bmatrix}$	$\begin{bmatrix} 1 & 0 \\ 0 & c \end{bmatrix} \cdot \begin{bmatrix} x & y \\ z & w \end{bmatrix} = \begin{bmatrix} x & y \\ cz & cw \end{bmatrix}$
$F_1 \rightarrow F_1 + cF_2$	$\begin{bmatrix} 1 & c \\ 0 & 1 \end{bmatrix}$	$\begin{bmatrix} 1 & c \\ 0 & 1 \end{bmatrix} \cdot \begin{bmatrix} x & y \\ z & w \end{bmatrix} = \begin{bmatrix} x + cz & y + cw \\ z & w \end{bmatrix}$
$F_2 \rightarrow F_2 + cF_1$	$\begin{bmatrix} 1 & 0 \\ c & 1 \end{bmatrix}$	$\begin{bmatrix} 1 & 0 \\ c & 1 \end{bmatrix} \cdot \begin{bmatrix} x & y \\ z & w \end{bmatrix} = \begin{bmatrix} x & y \\ z + cx & w + cy \end{bmatrix}$
$F_1 \rightleftharpoons F_2$	$\begin{bmatrix} 0 & 1 \\ 1 & 0 \end{bmatrix}$	$\begin{bmatrix} 0 & 1 \\ 1 & 0 \end{bmatrix} \cdot \begin{bmatrix} x & y \\ z & w \end{bmatrix} = \begin{bmatrix} z & w \\ x & y \end{bmatrix}$

Teorema 12

Toda matriz elemental E de 2×2 es uno de los siguientes:

- La representación matricial de una expansión a lo largo del eje x o y .
- La representación matricial de una compresión a lo largo del eje x o y .
- La representación matricial de una reflexión respecto a la recta $x = y$.
- La representación matricial de un corte a lo largo del eje x o y .
- La representación matricial de una reflexión respecto del eje x o y .
- El producto de la representación matricial de una reflexión respecto al eje x o y y la representación matricial de una expansión o compresión.



CLASES PARTICULARES, TUTORÍAS TÉCNICAS ONLINE
LLAMA O ENVÍA WHATSAPP: 689 45 44 70

ONLINE PRIVATE LESSONS FOR SCIENCE STUDENTS
CALL OR WHATSAPP:689 45 44 70

4.8.3 Descomposición de una transformación lineal en \mathbb{R}^2 en una sucesión de expansiones, compresiones, reflexiones y cortes.

Veremos un ejemplo. Considérese la transformación $T: \mathbb{R}^2 \rightarrow \mathbb{R}^2$ con matriz asociada $A = \begin{bmatrix} 1 & 2 \\ 3 & 4 \end{bmatrix}$. Realizamos operaciones elementales de forma que obtenemos la matriz identidad:

$$\begin{bmatrix} 1 & 2 \\ 3 & 4 \end{bmatrix} \rightarrow (F2 \rightarrow F2 - 3 \cdot F1) \rightarrow \begin{bmatrix} 1 & 2 \\ 0 & -2 \end{bmatrix} \rightarrow (F2 \rightarrow \left(-\frac{1}{2}\right) \cdot F2) \rightarrow \begin{bmatrix} 1 & 2 \\ 0 & 1 \end{bmatrix} \rightarrow \\ \rightarrow (F1 \rightarrow F1 - 2 \cdot F2) \rightarrow \begin{bmatrix} 1 & 0 \\ 0 & 1 \end{bmatrix}$$

Las Matrices elementales (y sus inversas) correspondientes a cada una de las operaciones elementales efectuadas son:

$$(F2 \rightarrow F2 - 3 \cdot F1) \Rightarrow E_1 = \begin{bmatrix} 1 & 0 \\ -3 & 1 \end{bmatrix} \Rightarrow E_1^{-1} = \begin{bmatrix} 1 & 0 \\ 3 & 1 \end{bmatrix}$$

$$\left(F2 \rightarrow \left(-\frac{1}{2}\right) \cdot F2\right) \Rightarrow E_2 = \begin{bmatrix} 1 & 0 \\ 0 & -\frac{1}{2} \end{bmatrix} \Rightarrow E_2^{-1} = \begin{bmatrix} 1 & 0 \\ 0 & -2 \end{bmatrix}$$

$$(F1 \rightarrow F1 - 2 \cdot F2) \Rightarrow E_3 = \begin{bmatrix} 1 & -2 \\ 0 & 1 \end{bmatrix} \Rightarrow E_3^{-1} = \begin{bmatrix} 1 & 2 \\ 0 & 1 \end{bmatrix}$$

Sabemos que $I = E_3 \cdot E_2 \cdot E_1 \cdot A \Rightarrow A = E_1^{-1} \cdot E_2^{-1} \cdot E_3^{-1} \cdot I = E_1^{-1} \cdot E_2^{-1} \cdot E_3^{-1}$.

Es decir, $A = \begin{bmatrix} 1 & 0 \\ 3 & 1 \end{bmatrix} \cdot \begin{bmatrix} 1 & 0 \\ 0 & -2 \end{bmatrix} \cdot \begin{bmatrix} 1 & 2 \\ 0 & 1 \end{bmatrix}$ (1)

Donde:

$\begin{bmatrix} 1 & 0 \\ 3 & 1 \end{bmatrix}$ representa un corte a lo largo del eje y con $c = 3$

$\begin{bmatrix} 1 & 0 \\ 0 & -2 \end{bmatrix} = \begin{bmatrix} 1 & 0 \\ 0 & -1 \end{bmatrix} \cdot \begin{bmatrix} 1 & 0 \\ 0 & 2 \end{bmatrix}$ representa una expansión a lo largo del eje y con $c = 2$ seguida de una reflexión respecto del eje x

$\begin{bmatrix} 1 & 2 \\ 0 & 1 \end{bmatrix}$ representa un corte a lo largo del eje x con $c = 2$

Así para aplicar T a un vector de \mathbb{R}^2 se tiene que:

1. Cortar a lo largo del eje x con $c = 2$
2. Expandir a lo largo del eje y con $c = 2$
3. Reflejar respecto al eje x
4. Cortar a lo largo del eje y con $c = 3$

Obsérvese que las operaciones se realizan en orden inverso en que se escriben las matrices en la descomposición de A (ecuación (1)).

4.8.4 Rotaciones (giros)

Supongamos que cada punto de \mathbb{R}^2 se rota en sentido contrario a las manecillas del reloj, un ángulo ϕ respecto del origen de un sistema de coordenadas rectangulares. En consecuencia, si el



CLASES PARTICULARES, TUTORÍAS TÉCNICAS ONLINE
LLAMA O ENVÍA WHATSAPP: 689 45 44 70

ONLINE PRIVATE LESSONS FOR SCIENCE STUDENTS
CALL OR WHATSAPP:689 45 44 70

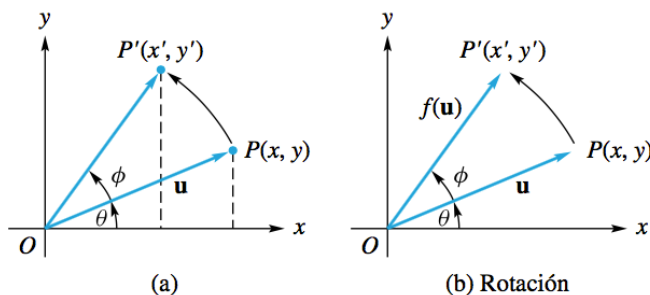


Figura 4

Llamando r a la longitud del segmento de recta dirigido de O a P , de acuerdo con la Figura 4(a) vemos que

$$x = r \cos \theta, \quad y = r \sin \theta \quad (1)$$

$$x' = r \cos(\theta + \phi), \quad y' = r \sin(\theta + \phi). \quad (2)$$

Por medio de las fórmulas para el seno y el coseno de la suma de ángulos:

$$\begin{aligned} \sin(a + b) &= \sin a \cdot \cos b + \cos a \cdot \sin b \\ \cos(a + b) &= \cos a \cdot \cos b - \sin a \cdot \sin b \end{aligned}$$

Las ecuaciones (2) se transforman en:

$$\begin{aligned} x' &= r \cos \theta \cos \phi - r \sin \theta \sin \phi \\ y' &= r \sin \theta \cos \phi + r \cos \theta \sin \phi. \end{aligned}$$

Sustituyendo la expresión (1) en las últimas dos ecuaciones, obtenemos

$$x' = x \cos \phi - y \sin \phi, \quad y' = x \sin \phi + y \cos \phi. \quad (3)$$

Al despejar x e y en (3), tenemos

$$x = x' \cos \phi + y' \sin \phi \quad y = -x' \sin \phi + y' \cos \phi. \quad (4)$$

La ecuación (3) proporciona las coordenadas de P' en términos de las de P , y (4) expresa las coordenadas de P en términos de las de P' . Este tipo de rotación se utiliza para simplificar la ecuación general de segundo grado

$$ax^2 + bxy + cy^2 + dx + ey + f = 0.$$

Al sustituir x e y en términos de x' e y' , obtenemos

$$a'x'^2 + b'x'y' + c'y'^2 + d'x' + e'y' + f' = 0.$$

El punto clave es elegir ϕ de modo que $b' = 0$. Una vez hecho esto (podríamos tener que realizar una traslación de coordenadas), identificamos la ecuación general de segundo grado como una circunferencia, una elipse, una hipérbola, una parábola o una forma degenerada de éstas.

También podemos realizar este cambio de coordenadas considerando la transformación lineal $f : \mathbb{R}^2 \rightarrow \mathbb{R}^2$, definida por:

$$f \left(\begin{bmatrix} x \\ y \end{bmatrix} \right) = \begin{bmatrix} \cos \phi & -\sin \phi \\ \sin \phi & \cos \phi \end{bmatrix} \cdot \begin{bmatrix} x \\ y \end{bmatrix} \quad (5)$$

Obsérvese que ϕ es positivo si el giro es contrario a las agujas del reloj y negativo si el giro es en el sentido de las agujas del reloj.

**CLASES PARTICULARES, TUTORÍAS TÉCNICAS ONLINE
LLAMA O ENVÍA WHATSAPP: 689 45 44 70**

**ONLINE PRIVATE LESSONS FOR SCIENCE STUDENTS
CALL OR WHATSAPP:689 45 44 70**



Ejemplo 16.

Sea $T : \mathbb{R}^2 \rightarrow \mathbb{R}^2$ la aplicación lineal que primero realiza un corte horizontal que transforma e_2 en $e_2 - 0,5e_1$ (pero no modifica e_1) y luego refleja el resultado sobre el eje y . Encuentra la matriz estándar de T .
 [Sugerencia: Determina la localización final de las imágenes de e_1 y e_2 .]

Respuesta

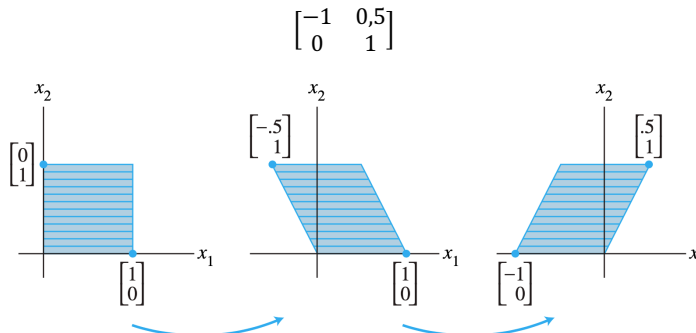
Observa lo que sucede a e_1 y e_2 . Primero, a e_1 no le afecta el corte y luego se refleja en $-e_1$. Así,

$$T(e_1) = -e_1.$$

Segundo, e_2 pasa a $e_2 - 0,5e_1$ después de la transformación de corte. Como una reflexión sobre el eje y convierte e_1 en $-e_1$ y no modifica e_2 , el vector $e_2 - 0,5e_1$ pasa a $e_2 + 0,5e_1$. Así,

$$T(e_2) = 0,5e_1 + e_2.$$

Por lo tanto, la matriz estándar de T es:



CLASES PARTICULARES, TUTORÍAS TÉCNICAS ONLINE
 LLAMA O ENVÍA WHATSAPP: 689 45 44 70

ONLINE PRIVATE LESSONS FOR SCIENCE STUDENTS
 CALL OR WHATSAPP:689 45 44 70