



NIA: .....  
Nombre y apellidos: .....

**Ejercicio 1 (1,5 puntos)**

Responda correctamente a las siguientes preguntas y conteste en la siguiente tabla:

1	2	3	4	5	6	7	8	9	10
c	a	d	a	c	d	c	b	c	a

ARCOS.INFO.UC3M.ES



CLASES PARTICULARES, TUTORÍAS TÉCNICAS ONLINE  
LLAMA O ENVÍA WHATSAPP: 689 45 44 70

---

ONLINE PRIVATE LESSONS FOR SCIENCE STUDENTS  
CALL OR WHATSAPP:689 45 44 70



NIA: .....  
Nombre y apellidos: .....

### Ejercicio 2 (2,5 puntos)

a) Elementos a añadir (o conservar en el caso de rodaja):

- Constantes globales:
  - **#define**     **SETTHRESHOLDMAXSYSCALLS**     **12345**
  - **#define**     **BLOQUEADO**                             **20**
- Variable global:
  - **long**                     **max\_syscalls\_on**
  - **tipo\_listaProcesos** **listaProcesosDormidos**
- Campos del BCP:
  - **long**                     **rodaja, syscalls\_on.**

Llamada al sistema nueva:

Llamada al sistema (en espacio de usuario) **setThreshold\_maxSyscalls ( long newMax )**

- **R0 = SETTHRESHOLDMAXSYSCALLS**
- **R1 = newMax**
- **TRAP**
- **return R0**

Llamada al sistema (en kernel) **setThreshold\_maxSyscalls ()**

- **if (R1 >= 0)**
  - **max\_syscalls\_on = R1**
  - **R0 = 0**
- **return // return from interruption**

Elementos existentes en el S.O. a modificar:

Pseudocódigo Llamada a **crearProceso() // fork()**

- **newBCP->syscalls\_on = 20L;**
- **newBCP->rodaja = RODAJA;**
- **<código original de crearProceso>**

CLASES PARTICULARES, TUTORÍAS TÉCNICAS ONLINE  
LLAMA O ENVÍA WHATSAPP: 689 45 44 70

---

ONLINE PRIVATE LESSONS FOR SCIENCE STUDENTS  
CALL OR WHATSAPP:689 45 44 70

Cartagena99



NIA: .....

Nombre y apellidos: .....

**Pseudocódigo Manejador\_Llamadas\_sistema()**

- procesoActual->syscalls\_on ++;
- <Código anterior del manejador>

**Pseudocódigo Manejador\_interruccion\_reloj()**

- Ticks = Ticks +1;
- Insertar\_Interruccion\_Software(TratarRodaja2)
- Generar\_Interruccion\_Software();

**Pseudocódigo TratarRodaja2()**

- procesoAnterior = primero(listaProcesosDormidos)
- mientras (procesoAnterior !=NULL) && (procesoAnterior->rodaja >= Ticks)
  - procesoAnterior->estado = LISTO
  - procesoAnterior->rodaja = RODAJA
  - InsertarAlFinal(procesoAnterior, listaProcesosListos)
  - borrarPrimero(listaProcesosDormidos)
  - procesoAnterior = primero(listaProcesosDormidos)
- if (procesoActual->syscalls\_on >= max\_syscalls\_on) && (max\_syscalls\_on != 0L)
  - InsertarAlFinal (procesoActual, listaProcesosDormidos)
  - procesoActual->estado = BLOQUEADO
  - procesoActual->rodaja = Ticks + 5 \* RODAJA
  - procesoActual->syscalls\_on = 0L
  - procesoAnterior = procesoActual
  - procesoActual = planificador()
  - procesoActual->estado = EJECUTANDO
  - CambiarContexto (procesoAnterior, procesoActual)
- procesoActual->rodaja = procesoActual->rodaja - 1
- Si (procesoActual->rodaja == 0)
  - InsertarAlFinal (procesoActual, listaProcesosListos)
  - procesoActual->estado = LISTO
  - procesoActual->rodaja= RODAJA

CLASES PARTICULARES, TUTORÍAS TÉCNICAS ONLINE  
LLAMA O ENVÍA WHATSAPP: 689 45 44 70

---

ONLINE PRIVATE LESSONS FOR SCIENCE STUDENTS  
CALL OR WHATSAPP:689 45 44 70

Cartagena99



NIA: .....  
Nombre y apellidos: .....

**Ejercicio 3 (2 puntos)**

a)

Permite que el sistema operativo pueda ejecutar otro proceso mientras espera a que una tecla sea pulsada, y sea copiada a memoria.

b)

Fragmento	Descripción
1	(int. software) Despertar a un único proceso
2	(petición/ll. sistema) realizar un cambio de contexto (voluntario).
3	(int. hw) Generar una int. sw

c)

Funcionalidad	Descripción
Int. Hardware	Insertar_tecla(tecla, Teclado.BufferTeclas) Fragmento 3
Int. Software	Fragmento 1 cambioContexto(procesoAnterior, procesoActual)

CLASES PARTICULARES, TUTORÍAS TÉCNICAS ONLINE  
LLAMA O ENVÍA WHATSAPP: 689 45 44 70

---

ONLINE PRIVATE LESSONS FOR SCIENCE STUDENTS  
CALL OR WHATSAPP:689 45 44 70





NIA: .....  
Nombre y apellidos: .....

#### Ejercicio 4 (2 puntos)

##### a) Completar el diseño de estructuras en disco:

###### Superbloque

- Int Número mágico, inicialmente a 0x1234
- Int Tamaño de bloque, inicializado a 4096 // R1
- Int Número de bloques, inicializado a 50 // R2
- Int Tamaño del inodo, inicializado a 128 // R6
- Int Número de inodos, inicializado a 21 // R4
- Char bloques\_estado[50], inicialmente todos a '0' (menos los tres primeros) // R8
- Char relleno[] // R3 (no directorios) y R7

###### Inodo

- Char estado, inicialmente a '0' // R6
- Char nombre[10], inicialmente a "" // R6
- Int bloques[5], inicialmente a cero ambos // R5
- Int tamaño, inicialmente a 0
- Char relleno[] // R3 (no directorios -> no más campos)

ARCOS.INFO3MES

Cartagena99

CLASES PARTICULARES, TUTORÍAS TÉCNICAS ONLINE  
LLAMA O ENVÍA WHATSAPP: 689 45 44 70

---

ONLINE PRIVATE LESSONS FOR SCIENCE STUDENTS  
CALL OR WHATSAPP:689 45 44 70



NIA: .....  
Nombre y apellidos: .....

**b) Diseño de estructuras en memoria:**

Superbloque sbloque

Inodo inodos[21]

Sesion sesiones[21]

Donde Sesión es una estructura con, al menos, los siguientes campos:

- Int posición[0..100] // R9
- Int indice\_posicion // R9
- Int abierto

**c) bmap:**

```
int bmap ( int inodo_id, int offset )  
{  
    int bid = offset / sb.tamanyo_bloque;  
    if (bid > 4)  
        return -1;  
  
    return inodos[inodo_id].bloques[bid];  
}
```

CLASES PARTICULARES, TUTORÍAS TÉCNICAS ONLINE  
LLAMA O ENVÍA WHATSAPP: 689 45 44 70

---

ONLINE PRIVATE LESSONS FOR SCIENCE STUDENTS  
CALL OR WHATSAPP:689 45 44 70

Cartagena99



NIA: .....  
Nombre y apellidos: .....

**d) ialloc, ifree y namei:**

```
int ialloc ( void )
{
    for (int=0; i< sb.numero_de_inodos; i++)    // en toda la tabla de inodos...
    {
        if (inodos[i].estado == '0') {        // si inodo está marcado como libre
            memset(&(inodos[i]), 0, sizeof(inodo)); // poner valores por defecto
            inodos[i].estado = '1';           // ocupar inodo
            return i;                          // devolver identificador
        }
    }
    return -1;                                // si no hay inodo libre, devolver -1
}

void ifree ( int inodo_id )
{
    inodos[inodo_id].estado = '0';           // liberar i-nodo
}

int namei ( char *fname )
{
    for (int=0; i< sb.numero_de_inodos; i++) // buscar inodo con nombre <fname>
    {
        if (! strcmp(inodos[i].nombre, fname))
            return i;                          // devolver identificador
    }
    return -1;                                // si no está el inodo, devolver -1
}
```

CLASES PARTICULARES, TUTORÍAS TÉCNICAS ONLINE  
LLAMA O ENVÍA WHATSAPP: 689 45 44 70

---

ONLINE PRIVATE LESSONS FOR SCIENCE STUDENTS  
CALL OR WHATSAPP:689 45 44 70

Cartagena99



NIA: .....  
Nombre y apellidos: .....

e) Posibles problemas:

De cara a ahorrar espacio en metadatos:

- Usar un único bloque de disco para inodos, o si fuera posible, usar un único bloque de disco para el subperbloque e inodos.
- No usar un mapa de bytes sino de bits.

De cara a eficiencia:

- Gestionar los inodos disponibles en una matriz independiente de cada inodo, ya que eso permite no tener que traer a memoria principal todos los inodos para saber cuál está libre.

Esta operación es necesaria al tener la contabilidad de libre/ocupado en cada inodo y buscar un inodo libre me obliga a tener todos los inodos en memoria. Además el direccionamiento sobre dirección base + desplazamiento en un vector es más rápido y requiere de menos instrucciones máquina que el continuo direccionamiento para llegar a cada inodo y luego desplazarse a ese campo

ARCOS.INFO.UCA.MES

Cartagena99

CLASES PARTICULARES, TUTORÍAS TÉCNICAS ONLINE  
LLAMA O ENVÍA WHATSAPP: 689 45 44 70

---

ONLINE PRIVATE LESSONS FOR SCIENCE STUDENTS  
CALL OR WHATSAPP:689 45 44 70

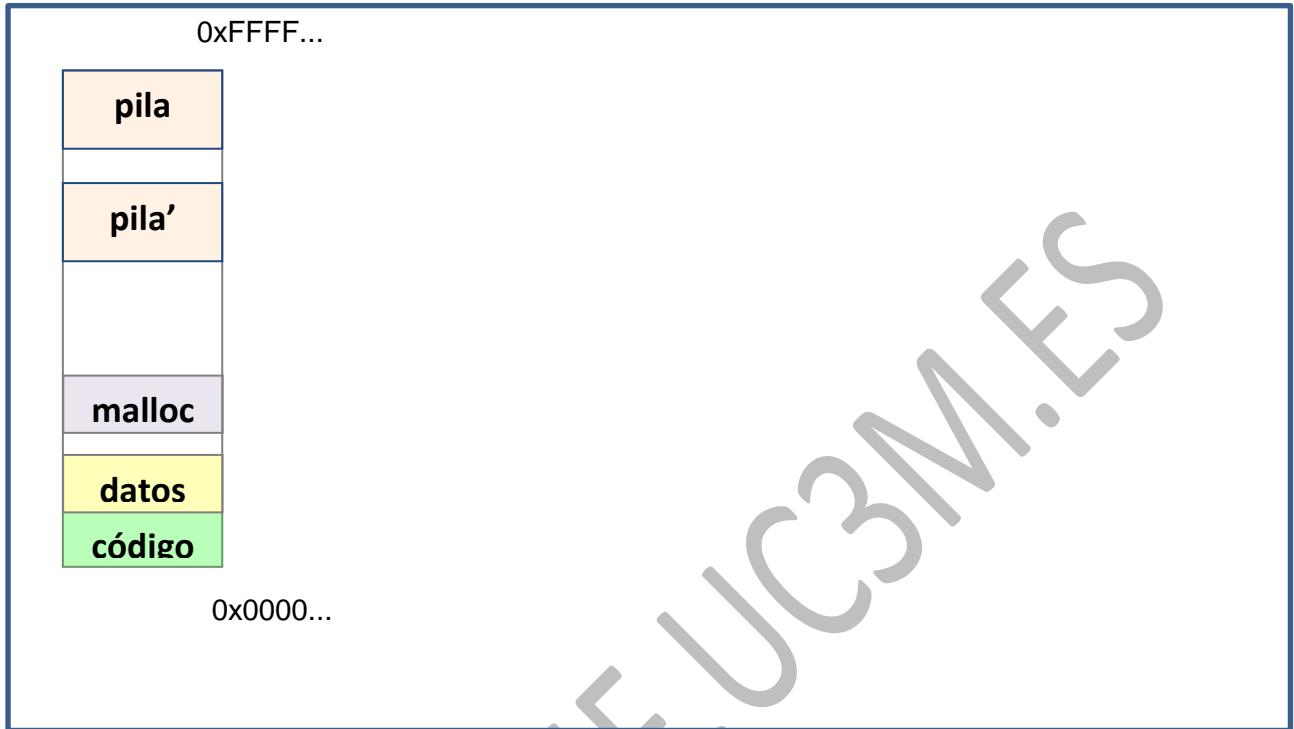




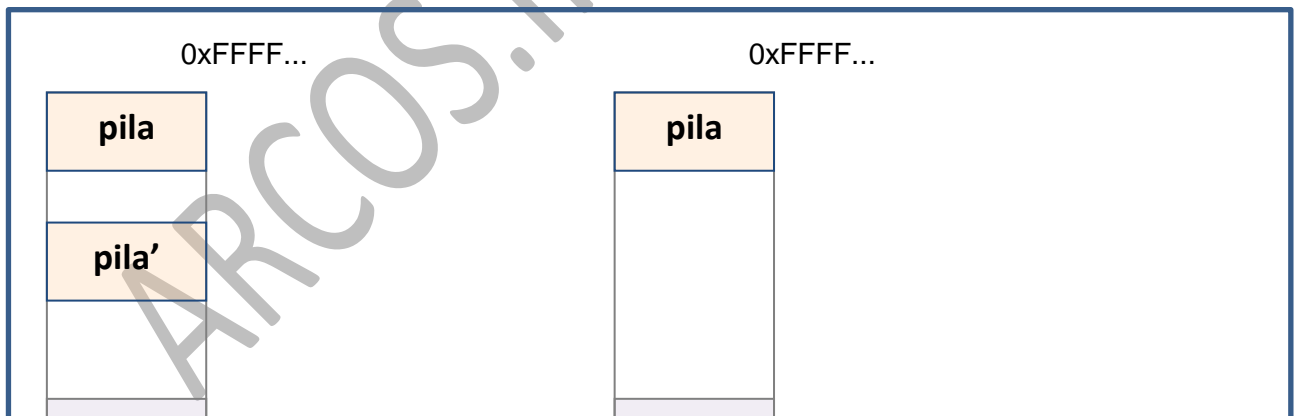
NIA: .....  
Nombre y apellidos: .....

Ejercicio 5 (2 puntos)

a)




b)



CLASES PARTICULARES, TUTORÍAS TÉCNICAS ONLINE  
LLAMA O ENVÍA WHATSAPP: 689 45 44 70  
...  
ONLINE PRIVATE LESSONS FOR SCIENCE STUDENTS  
CALL OR WHATSAPP:689 45 44 70



NIA: .....  
Nombre y apellidos: .....



d) Si, que arg sobre la que se hace malloc es una variable local, por lo que cuando se deje de ejecutar la función se perderá el acceso a la zona de memoria pedida.  
De igual forma pint nunca se llega a usar.  
Lo ideal sería pasar pint por referencia, y usar `*(int **)arg` en lugar de arg en task1.



CLASES PARTICULARES, TUTORÍAS TÉCNICAS ONLINE  
LLAMA O ENVÍA WHATSAPP: 689 45 44 70

---

ONLINE PRIVATE LESSONS FOR SCIENCE STUDENTS  
CALL OR WHATSAPP:689 45 44 70