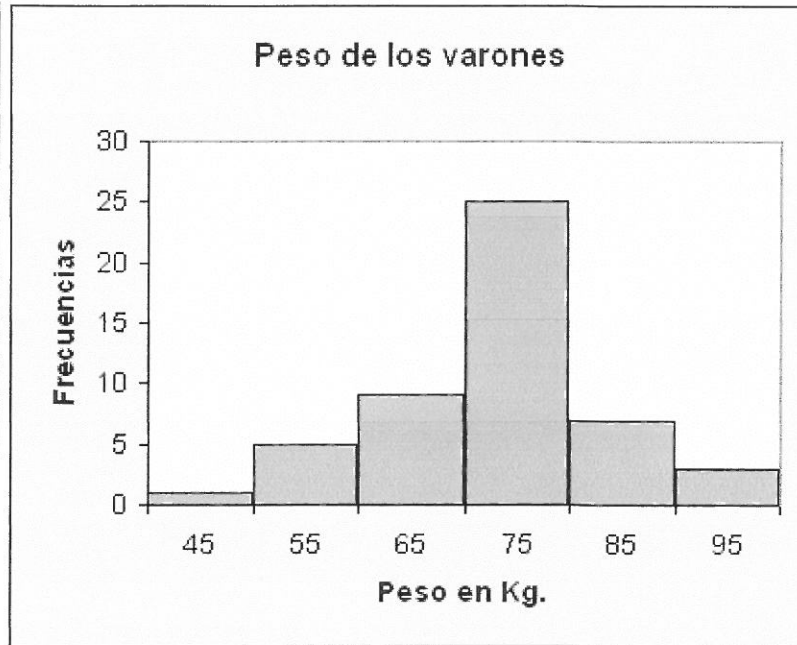


## Medidas de posición central


### 1.- Introducción

En un estudio antropológico recogemos el peso, en una muestra de 50 hombres de 25 años, y en otra de 50 mujeres de la misma edad, recogiendo los datos en las siguientes tablas e histogramas:

Peso de los varones			
$L_i$	$L_{i+1}$	$x_i$	$n_i$
40	50	45	1
50	60	55	5
60	70	65	9
70	80	75	25
80	90	85	7
90	100	95	3
			50



Peso de las mujeres			
$L_i$	$L_{i+1}$	$x_i$	$n_i$
40	50	45	5
50	60	55	16
60	70	65	14
70	80	75	11
80	90	85	3
90	100	95	1

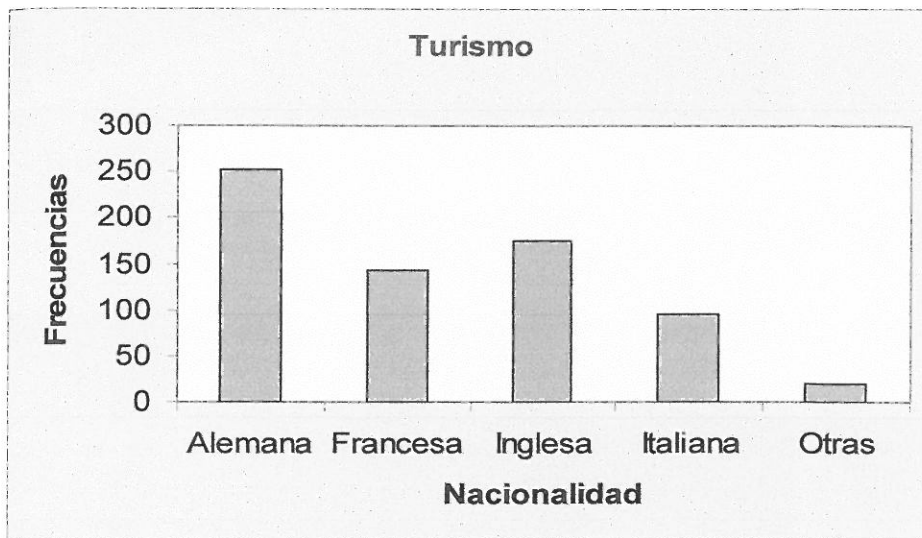


CLASES PARTICULARES, TUTORÍAS TÉCNICAS ONLINE  
LLAMA O ENVÍA WHATSAPP: 689 45 44 70

---

ONLINE PRIVATE LESSONS FOR SCIENCE STUDENTS  
CALL OR WHATSAPP:689 45 44 70

Cartagena99



**Cartagena99**

**CLASES PARTICULARES, TUTORÍAS TÉCNICAS ONLINE  
LLAMA O ENVÍA WHATSAPP: 689 45 44 70**

---

**ONLINE PRIVATE LESSONS FOR SCIENCE STUDENTS  
CALL OR WHATSAPP:689 45 44 70**