

SISTEMAS OPERATIVOS: COMUNICACIÓN Y SINCRONIZACIÓN ENTRE

Cartagena99

CLASES PARTICULARES, TUTORÍAS TÉCNICAS ONLINE
LLAMA O ENVÍA WHATSAPP: 689 45 44 70

ONLINE PRIVATE LESSONS FOR SCIENCE STUDENTS
CALL OR WHATSAPP:689 45 44 70

Hilos y mecanismos de comunicación y sincronización

Contenido

2

- Comunicación y sincronización.
- Semáforos.
- El problema de los lectores escritores.
 - ▣ Solución con semáforos.
- Mutex y variables condición.

The logo for Cartagena99 features the text 'Cartagena99' in a stylized, green, serif font. The '99' is significantly larger and more prominent than the 'Cartagena' part. The text is set against a light blue and white background with a subtle wave or cloud-like pattern. Below the text, there is a horizontal orange and yellow gradient bar.

CLASES PARTICULARES, TUTORÍAS TÉCNICAS ONLINE
LLAMA O ENVÍA WHATSAPP: 689 45 44 70

- - -

ONLINE PRIVATE LESSONS FOR SCIENCE STUDENTS
CALL OR WHATSAPP:689 45 44 70

Sistemas Operativos.- Hilos y Sincronización

Mecanismos de comunicación

3

- Los mecanismos de comunicación permiten la transferencia de información entre dos procesos.
- Archivos
- Tuberías (pipes, FIFOS)
- **Variables en memoria compartida**
- Paso de mensajes

The logo for Cartagena99, featuring the text 'Cartagena99' in a stylized font with a blue and orange gradient background.

CLASES PARTICULARES, TUTORÍAS TÉCNICAS ONLINE
LLAMA O ENVÍA WHATSAPP: 689 45 44 70

- - -

ONLINE PRIVATE LESSONS FOR SCIENCE STUDENTS
CALL OR WHATSAPP:689 45 44 70

Sistemas Operativos.- Hilos y Sincronización

Mecanismos de sincronización

4

- Los mecanismos de sincronización permiten forzar a un proceso a detener su ejecución hasta que ocurra un evento en otro proceso.

- Construcciones de los lenguajes concurrentes (procesos ligeros)

- Servicios del sistema operativo:
 - ▣ Señales (asincronismo)
 - ▣ Tuberías (pipes, FIFOs)
 - ▣ **Semáforos**
 - ▣ **Mutex v variables condicionales**

Cartagena99

CLASES PARTICULARES, TUTORÍAS TÉCNICAS ONLINE
LLAMA O ENVÍA WHATSAPP: 689 45 44 70

ONLINE PRIVATE LESSONS FOR SCIENCE STUDENTS
CALL OR WHATSAPP:689 45 44 70

Sistemas Operativos.- Hilos y Sincronización

Semáforos POSIX

5

- Mecanismo de sincronización para procesos y/o threads en la misma máquina
- Semáforos POSIX de dos tipos:
 - ▣ **Semáforos con nombre:** puede ser usado por distintos procesos que conozcan el nombre. No requiere memoria compartida.
 - ▣ **Semáforos sin nombre:** pueden ser usados solo por el procesos que los crea (y sus threads) o por procesos que tengan una zona de memoria compartida.

Cartagena99

CLASES PARTICULARES, TUTORÍAS TÉCNICAS ONLINE
LLAMA O ENVÍA WHATSAPP: 689 45 44 70

ONLINE PRIVATE LESSONS FOR SCIENCE STUDENTS
CALL OR WHATSAPP:689 45 44 70

Sistemas Operativos.- Hilos y Sincronización

Semáforos POSIX

6

- `int sem_init(sem_t *sem, int shared, int val);`
 - Inicializa un semáforo sin nombre
- `int sem_destroy(sem_t *sem);`
 - Destruye un semáforo sin nombre
- `sem_t *sem_open(char *name, int flag, mode_t mode, int val);`
 - Abre (crea) un semáforo con nombre.
- `int sem_close(sem_t *sem);`
 - Cierra un semáforo con nombre.
- `int sem_unlink(char *name);`
 - Borra un semáforo con nombre.
- `int sem_wait(sem_t *sem);`
 - Realiza la operación `wait` sobre un semáforo.
- `int sem_trywait (sem_t *sem)`

Cartagena99

CLASES PARTICULARES, TUTORÍAS TÉCNICAS ONLINE
LLAMA O ENVÍA WHATSAPP: 689 45 44 70

ONLINE PRIVATE LESSONS FOR SCIENCE STUDENTS
CALL OR WHATSAPP:689 45 44 70

Sistemas Operativos.- Hilos y Sincronización

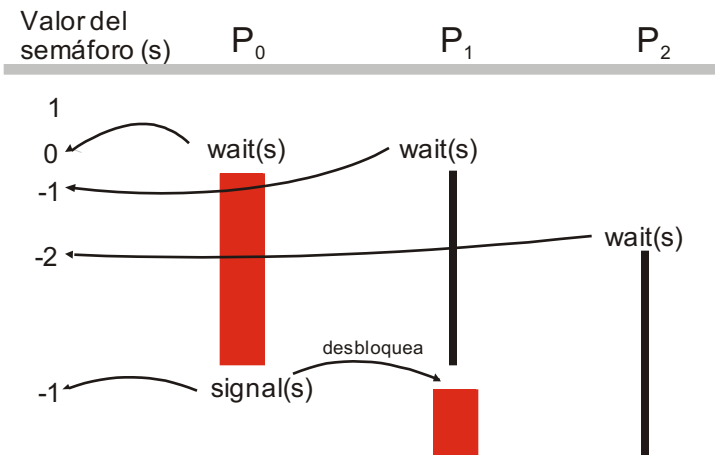
Secciones críticas con semáforos

7

```
sem_wait(s); /* entrada en la seccion critica */  
< seccion critica >
```

```
sem_post (s); /* salida de la seccion critica */
```

- El semáforo debe tener valor inicial 1 o superior



Cartagena99

CLASES PARTICULARES, TUTORÍAS TÉCNICAS ONLINE
LLAMA O ENVÍA WHATSAPP: 689 45 44 70

ONLINE PRIVATE LESSONS FOR SCIENCE STUDENTS
CALL OR WHATSAPP:689 45 44 70

Sistemas Operativos.- Hilos y Sincronización

Operaciones sobre semáforos

8

```
sem_wait(s) {  
    s = s - 1;  
    if (s <= 0) {  
        <Bloquear al proceso>  
    }  
}
```

```
sem_post(s) {  
    s = s + 1;  
    if (s > 0)  
        <Desbloquear a un proceso bloqueado por la  
operacion wait>  
}
```

Cartagena99

CLASES PARTICULARES, TUTORÍAS TÉCNICAS ONLINE
LLAMA O ENVÍA WHATSAPP: 689 45 44 70

ONLINE PRIVATE LESSONS FOR SCIENCE STUDENTS
CALL OR WHATSAPP:689 45 44 70

Sistemas Operativos.- Hilos y Sincronización

Semáforos sin nombre.

Ejemplo: Productor-consumidor.

9

```
#define MAX_BUFFER          1024    /* tamaño del buffer */
#define DATOS_A_PRODUCIR  100000   /* datos a producir */
```

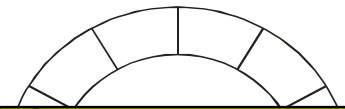
```
sem_t elementos;           /* elementos en el buffer */
sem_t huecos;              /* huecos en el buffer */
int buffer[MAX_BUFFER];    /* buffer comun */
```

```
void main(void)
{
```

```
    pthread_t th1, th2; /* identificadores de threads */
```

```
    /* inicializar los semáforos */
```

Productor



CLASES PARTICULARES, TUTORÍAS TÉCNICAS ONLINE
LLAMA O ENVÍA WHATSAPP: 689 45 44 70

ONLINE PRIVATE LESSONS FOR SCIENCE STUDENTS
CALL OR WHATSAPP:689 45 44 70

Sistemas Operativos.- Hilos y Sincronización

Consumidor

Productor-consumidor con semáforos

10

```
/* crear los procesos ligeros */  
pthread_create(&th1, NULL, Productor, NULL);  
pthread_create(&th2, NULL, Consumidor, NULL);  
  
/* esperar su finalizacion */  
pthread_join(th1, NULL);  
pthread_join(th2, NULL);  
  
sem_destroy(&huecos);  
sem_destroy(&elementos);  
exit(0);
```

The logo for Cartagena99, featuring the text 'Cartagena99' in a stylized font with a blue and orange gradient background.

CLASES PARTICULARES, TUTORÍAS TÉCNICAS ONLINE
LLAMA O ENVÍA WHATSAPP: 689 45 44 70

ONLINE PRIVATE LESSONS FOR SCIENCE STUDENTS
CALL OR WHATSAPP:689 45 44 70

Sistemas Operativos.- Hilos y Sincronización

Semáforos sin nombre.

Productor-consumidor: Hilo productor

11

```
void Productor(void) /* codigo del productor */
{
    int pos = 0; /* posicion dentro del buffer */
    int dato; /* dato a producir */
    int i;

    for(i=0; i < DATOS_A_PRODUCIR; i++ ) {
        dato = i; /* producir dato */
        sem_wait(&huecos); /* un hueco menos */
        buffer[pos] = i;
        pos = (pos + 1) % MAX_BUFFER;
    }
}
```

The logo for Cartagena99, featuring the text 'Cartagena99' in a stylized, green, serif font with a blue and orange gradient background behind the letters.

CLASES PARTICULARES, TUTORÍAS TÉCNICAS ONLINE
LLAMA O ENVÍA WHATSAPP: 689 45 44 70

ONLINE PRIVATE LESSONS FOR SCIENCE STUDENTS
CALL OR WHATSAPP:689 45 44 70

Sistemas Operativos.- Hilos y Sincronización

Semáforos sin nombre.

Productor-consumidor: Hilo consumidor

12

```
void Consumidor(void) /* codigo del Consumidor */
{
    int pos = 0;
    int dato;
    int i;

    for(i=0; i < DATOS_A_PRODUCIR; i++ ) {
        sem_wait(&elementos); /* un elemento menos */
        dato = buffer[pos];
        pos = (pos + 1) % MAX_BUFFER;
        sem_post(&huecos); /* un hueco mas */
    }
}
```

Cartagena99

CLASES PARTICULARES, TUTORÍAS TÉCNICAS ONLINE
LLAMA O ENVÍA WHATSAPP: 689 45 44 70

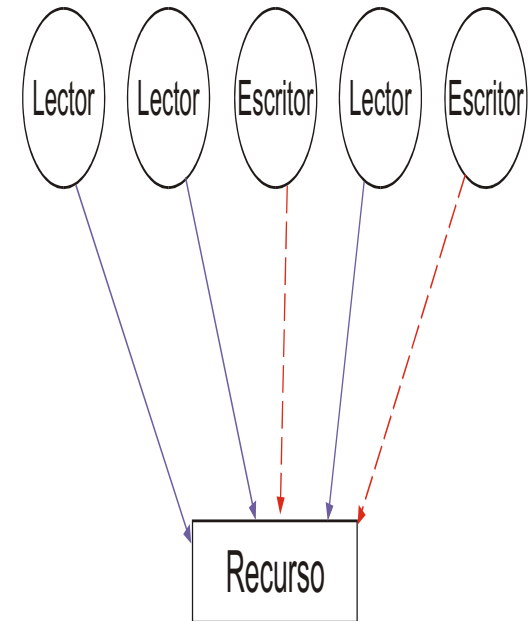
ONLINE PRIVATE LESSONS FOR SCIENCE STUDENTS
CALL OR WHATSAPP:689 45 44 70

Sistemas Operativos.- Hilos y Sincronización

Problema de los lectores-escritores

13

- Problema que se plantea cuando se tiene un área de almacenamiento compartida.
 - ▣ Múltiples procesos leen información.
 - ▣ Múltiples procesos escriben información.
- Condiciones:
 - ▣ Cualquier número de lectores pueden leer de la zona de datos concurrentemente.
 - ▣ Solamente un escritor puede modificar la información a la vez.



Cartagena99

CLASES PARTICULARES, TUTORÍAS TÉCNICAS ONLINE
LLAMA O ENVÍA WHATSAPP: 689 45 44 70

ONLINE PRIVATE LESSONS FOR SCIENCE STUDENTS
CALL OR WHATSAPP:689 45 44 70

Sistemas Operativos.- Hilos y Sincronización

Diferencias con otros problemas

14

- Exclusión mutua:
 - ▣ En el caso de la exclusión mutua solamente se permitiría a un proceso acceder a la información.
 - ▣ No se permitiría concurrencia entre lectores.
- Productor consumidor:
 - ▣ En el productor/consumidor los dos procesos modifican la zona de datos compartida.

□ Objetivos de restricciones adicionales:

Cartagena99

CLASES PARTICULARES, TUTORIAS TÉCNICAS ONLINE
LLAMA O ENVIA WHATSAPP: 689 45 44 70

ONLINE PRIVATE LESSONS FOR SCIENCE STUDENTS
CALL OR WHATSAPP:689 45 44 70

Sistemas Operativos.- Hilos y Sincronización

Alternativas de gestión

15

- Los lectores tienen prioridad.
 - ▣ Si hay algún lector en la sección crítica otros lectores pueden entrar.
 - ▣ Un escritor solamente puede entrar en la sección crítica si no hay ningún proceso.
 - ▣ Problema: Inanición para escritores.
- Los escritores tienen prioridad.
 - ▣ Cuando un escritor desea acceder a la sección crítica

The logo for Cartagena99 features the text 'Cartagena99' in a stylized, green, serif font. The '99' is significantly larger and more prominent than the 'Cartagena' part. The text is set against a light blue and white background with a subtle wave-like pattern.

CLASES PARTICULARES, TUTORÍAS TÉCNICAS ONLINE
LLAMA O ENVÍA WHATSAPP: 689 45 44 70

ONLINE PRIVATE LESSONS FOR SCIENCE STUDENTS
CALL OR WHATSAPP:689 45 44 70

Sistemas Operativos.- Hilos y Sincronización

Los lectores tienen prioridad

16

```
int nlect; semaforo lec=1; semaforo = escr=1;
```

Lector

```
for(;;) {  
    semWait(lec);  
    nlect++;  
    if (nlect==1)  
        semWait(escr);  
    semSignal(lec);  
  
    realizar_lect();  
  
    semWait(lec);
```

Escritor

```
for(;;) {  
    semWait(escr);  
    realizar_escr();  
    semSignal(escr);  
}
```

CLASES PARTICULARES, TUTORÍAS TÉCNICAS ONLINE
LLAMA O ENVÍA WHATSAPP: 689 45 44 70

ONLINE PRIVATE LESSONS FOR SCIENCE STUDENTS
CALL OR WHATSAPP:689 45 44 70

Sistemas Operativos.- Hilos y Sincronización

Semáforos sin nombre.

Lectores-escritores con semáforos

17

```
int dato = 5;          /* recurso */
int n_lectores = 0; /* num lectores
*/
sem_t sem_lec;       /* control el
acceso n_lectores */
sem_t mutex;        /* controlar el
acceso a dato */
void main(void) {
    pthread_t th1, th2, th3, th4
    sem_init(&mutex, 0, 1);
    sem_init(&sem_lec, 0, 1);
```

```
    pthread_create(&th3, NULL,
Lector, NULL);
    pthread_create(&th4, NULL,
Escritor, NULL);
    pthread_join(th1, NULL);
    pthread_join(th2, NULL);
    pthread_join(th3, NULL);
    pthread_join(th4, NULL);
    /* cerrar todos los semaforos
*/
    sem_destroy(&mutex);
    sem_destroy(&sem_lec);
```

Cartagena99

CLASES PARTICULARES, TUTORIAS TECNICAS ONLINE
LLAMA O ENVIA WHATSAPP: 689 45 44 70

ONLINE PRIVATE LESSONS FOR SCIENCE STUDENTS
CALL OR WHATSAPP:689 45 44 70

Sistemas Operativos.- Hilos y Sincronización

Semáforos sin nombre.

Lectores-escritores:Hilo lector y escritor

18

```
void Lector(void) { /* codigo del lector
    */
    sem_wait(&sem_lec);
    n_lectores = n_lectores + 1;
    if (n_lectores == 1)
        sem_wait(&mutex);
    sem_post(&sem_lec);
    printf("` ` %d\n'", dato); /* leer dato
    */
    sem_wait(&sem_lec);
    n_lectores = n_lectores - 1;
    if (n_lectores == 0) sem_post(&mutex);
```

```
void Escritor(void) { /*
    codigo del escritor */
    sem_wait(&mutex);
    dato = dato + 2; /*
    modificar el recurso */
    sem_post(&mutex);

    pthread_exit(0);
}
```

The logo for Cartagena99, featuring the text "Cartagena99" in a stylized, green, serif font with a blue and orange gradient background behind the letters.

CLASES PARTICULARES, TUTORÍAS TÉCNICAS ONLINE
LLAMA O ENVÍA WHATSAPP: 689 45 44 70

ONLINE PRIVATE LESSONS FOR SCIENCE STUDENTS
CALL OR WHATSAPP:689 45 44 70

Sistemas Operativos.- Hilos y Sincronización

Semáforos con nombre

Nombrado

19

- Permiten sincronizar procesos distintos sin usar memoria compartida.
- El nombre de un semáforo es una cadena de caracteres (con las mismas restricciones de un nombre de fichero).
 - Si el nombre (ruta) es relativa, solo puede acceder al semáforo el proceso que lo crea y sus hijos.
 - Si el nombre es absoluto (comienza por “/”) el semáforo puede ser compartido por cualquier proceso que sepa su nombre y tenga permisos.
- Mecanismo habitual para crear semáforos que

Cartagena99

CLASES PARTICULARES, TUTORÍAS TÉCNICAS ONLINE
LLAMA O ENVÍA WHATSAPP: 689 45 44 70

ONLINE PRIVATE LESSONS FOR SCIENCE STUDENTS
CALL OR WHATSAPP:689 45 44 70

Sistemas Operativos.- Hilos y Sincronización

Semáforos con nombre

Creación y uso

20

□ Para crearlo:

```
sem_t *sem_open(char *name, int flag, mode_t mode, int val);
```

- Flag = O_CREAT lo crea.
- Flag: O_CREAT | O_EXECL. Lo crea si no existe. -1 en caso de que exista.
- Mode: permisos de acceso;
- Val: valor inicial del semáforo (≥ 0);

□ Para usarlo:

```
sem_t *sem_open(char *name, int flag);
```

- Con flag 0. Si no existe devuelve -1.

□ Importante:

Cartagena99

CLASES PARTICULARES, TUTORÍAS TÉCNICAS ONLINE
LLAMA O ENVÍA WHATSAPP: 689 45 44 70

ONLINE PRIVATE LESSONS FOR SCIENCE STUDENTS
CALL OR WHATSAPP:689 45 44 70

Sistemas Operativos.- Hilos y Sincronización

Semáforos con nombre:

Lectores - Escritores

21

```
int dato = 5;    /* recurso */
int n_lectores = 0; /* num lectores */
sem_t *sem_lec; sem_t *mutex;

int main (int argc, char *argv[]) {

int i, n= 5; pid_t pid;

/* Crea el semáforo nombrado */
if((mutex=sem_open("/tmp/sem_1", O_CREAT, 0644,
1))==(sem_t *)-1)
    { perror("No se puede crear el semaforo"); exit(1); }

if((sem_lec=sem_open("/tmp/sem_2", O_CREAT, 0644,
```

```
/* Crea los procesos */
for (i = 1; i< atoi(argv[1]); ++i){
    pid = fork();
    if (pid ==-1)
        { perror("No se puede crear el proceso");
        exit(-1);}
    else if(pid==0){ /child
        lector(getpid()); break;
    }
    escritor(pid); /* parent */
}
```

Cartagena99

CLASES PARTICULARES, TUTORÍAS TÉCNICAS ONLINE
LLAMA O ENVÍA WHATSAPP: 689 45 44 70

ONLINE PRIVATE LESSONS FOR SCIENCE STUDENTS
CALL OR WHATSAPP:689 45 44 70

Sistemas Operativos.- Hilos y Sincronización

Semáforos con nombre:

Procesos lectores y escritores

22

```
void lector (int pid) {
    sem_wait(sem_lect);
    n_lectores = n_lectores + 1;
    if (n_lectores == 1)
        sem_wait(mutex);
    sem_post(sem_lect);
    printf(" lector %d dato: %d\n", pid, dato); /* leer dato */
    sem_wait(sem_lect);
    n_lectores = n_lectores - 1;
    if (n_lectores == 0)
        sem_post(mutex);
    sem_post(sem_lect);
}
```

```
void escritor (int pid) {
    sem_wait(mutex);
    dato = dato + 2; /* modificar
el recurso */
    printf("escritor %d dato: %d\n",
pid, dato); /* leer dato */
    sem_post(mutex);
}
```

CLASES PARTICULARES, TUTORÍAS TÉCNICAS ONLINE
LLAMA O ENVÍA WHATSAPP: 689 45 44 70

ONLINE PRIVATE LESSONS FOR SCIENCE STUDENTS
CALL OR WHATSAPP:689 45 44 70

Sistemas Operativos.- Hilos y Sincronización

Mutex y variables condicionales

23

- Un mutex es un mecanismo de sincronización indicado para procesos ligeros.
- Es un semáforo binario con dos operaciones atómicas:
 - ▣ **lock(m)** Intenta bloquear el mutex, si el mutex ya está bloqueado el proceso se suspende.
 - ▣ **unlock(m)** Desbloquea el mutex, si existen procesos bloqueados en el mutex se desbloquea a uno.

Cartagena99

CLASES PARTICULARES, TUTORÍAS TÉCNICAS ONLINE
LLAMA O ENVÍA WHATSAPP: 689 45 44 70

- - -

ONLINE PRIVATE LESSONS FOR SCIENCE STUDENTS
CALL OR WHATSAPP:689 45 44 70

Sistemas Operativos.- Hilos y Sincronización

Secciones críticas con mutex

24

```
lock (m); /* entrada en la seccion critica */  
< seccion critica >  
unlock (s); /* salida de la seccion critica */
```

- La operación `unlock` debe realizarla el proceso ligero que ejecutó `lock`

Proceso ligero A Proceso ligero B

lock mutex →

← unlock mutex

Sección crítica

Cartagena99

CLASES PARTICULARES, TUTORÍAS TÉCNICAS ONLINE
LLAMA O ENVÍA WHATSAPP: 689 45 44 70

ONLINE PRIVATE LESSONS FOR SCIENCE STUDENTS
CALL OR WHATSAPP:689 45 44 70

Sistemas Operativos.- Hilos y Sincronización

Variables condicionales

25

- Variables de sincronización asociadas a un mutex
- Dos operaciones atómicas:
 - `wait` Bloquea al proceso ligero que la ejecuta y le expulsa del mutex
 - `signal` Desbloquea a uno o varios procesos suspendidos en la variable condicional. El proceso que se despierta compete de nuevo por el mutex

The logo for Cartagena99, featuring the text 'Cartagena99' in a stylized font with a blue and orange gradient background.

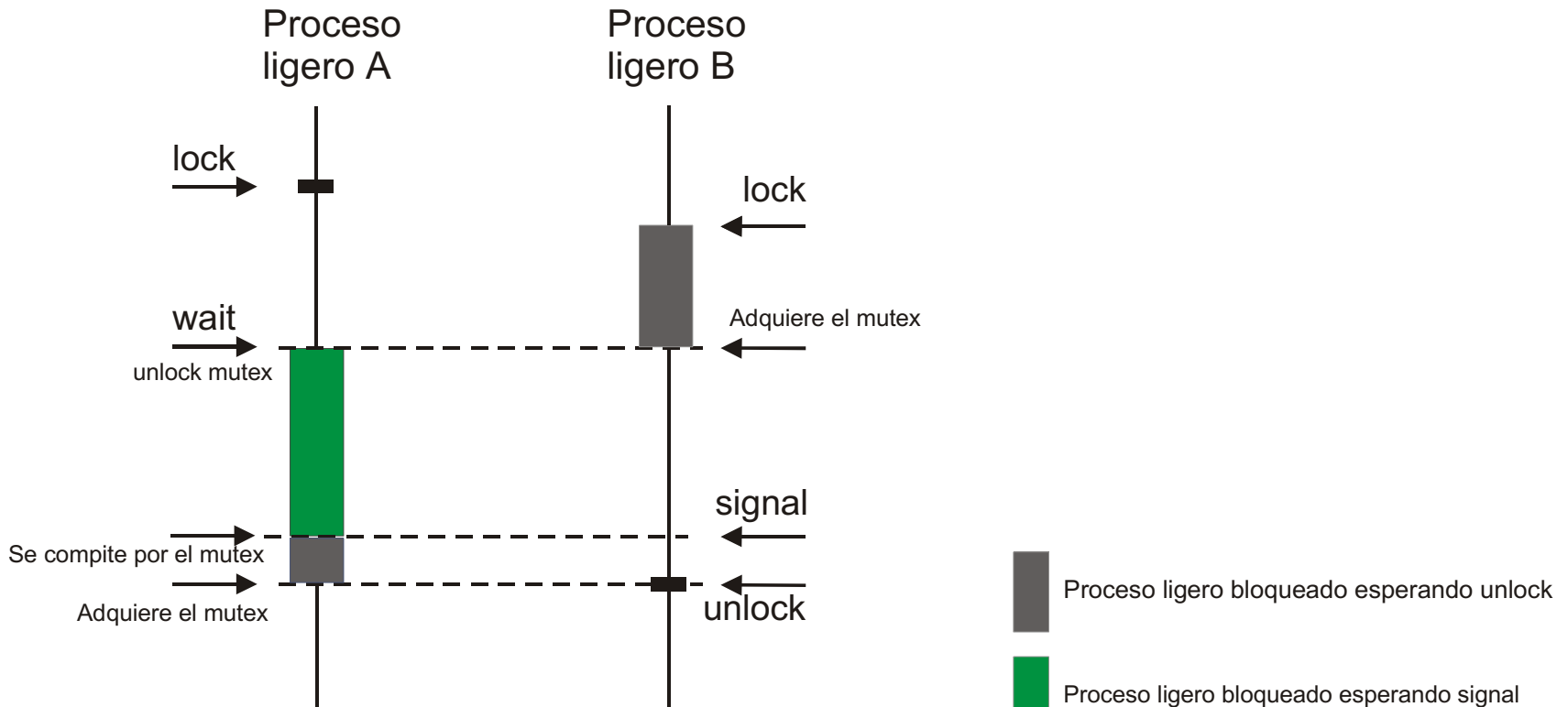
CLASES PARTICULARES, TUTORÍAS TÉCNICAS ONLINE
LLAMA O ENVÍA WHATSAPP: 689 45 44 70

ONLINE PRIVATE LESSONS FOR SCIENCE STUDENTS
CALL OR WHATSAPP:689 45 44 70

Sistemas Operativos.- Hilos y Sincronización

Variables condicionales

26



Cartagena99

CLASES PARTICULARES, TUTORIAS TÉCNICAS ONLINE
LLAMA O ENVIA WHATSAPP: 689 45 44 70

ONLINE PRIVATE LESSONS FOR SCIENCE STUDENTS
CALL OR WHATSAPP:689 45 44 70

Sistemas Operativos.- Hilos y Sincronización

Uso de mutex y variables condicionales

27

□ Proceso ligero A

```
lock(mutex); /* acceso al recurso */
comprobar las estructuras de datos;
while (recurso ocupado)
    wait(condition, mutex);
marcar el recurso como ocupado;
unlock(mutex);
```

□ Proceso ligero B

```
lock(mutex); /* acceso al recurso */
marcar el recurso como libre;
signal(condition, mutex);
```

Cartagena99

CLASES PARTICULARES, TUTORÍAS TÉCNICAS ONLINE
LLAMA O ENVÍA WHATSAPP: 689 45 44 70

ONLINE PRIVATE LESSONS FOR SCIENCE STUDENTS
CALL OR WHATSAPP:689 45 44 70

Sistemas Operativos.- Hilos y Sincronización

Servicios POSIX

28

```
int pthread_mutex_init(pthread_mutex_t *mutex,  
                        pthread_mutexattr_t * attr);
```

- ▣ Inicializa un mutex.

```
int pthread_mutex_destroy(pthread_mutex_t *mutex) ;
```

- ▣ Destruye un mutex.

```
int pthread_mutex_lock(pthread_mutex_t *mutex) ;
```

- ▣ Intenta obtener el mutex. Bloquea al proceso ligero si el mutex se encuentra adquirido por otro proceso ligero.

```
int pthread_mutex_unlock(pthread_mutex_t *mutex) ;
```

- ▣ Desbloquea el mutex.

```
int pthread_cond_init(pthread_cond_t*cond,
```

Cartagena99

CLASES PARTICULARES, TUTORÍAS TÉCNICAS ONLINE
LLAMA O ENVÍA WHATSAPP: 689 45 44 70

ONLINE PRIVATE LESSONS FOR SCIENCE STUDENTS
CALL OR WHATSAPP:689 45 44 70

Sistemas Operativos.- Hilos y Sincronización

Servicios POSIX

29

```
int pthread_cond_destroy(pthread_cond_t *cond);
```

- ▣ Destruye un variable condicional.

```
int pthread_cond_signal(pthread_cond_t *cond);
```

- ▣ Se reactivan uno o más de los procesos ligeros que están suspendidos en la variable condicional `cond`.
- ▣ No tiene efecto si no hay ningún proceso ligero esperando (diferente a los semáforos).

```
int pthread_cond_broadcast(pthread_cond_t *cond);
```

- ▣ Todos los threads suspendidos en la variable condicional `cond` se reactivan.
- ▣ No tiene efecto si no hay ningún proceso ligero esperando.

```
int pthread_cond_wait(pthread_cond_t*cond,  
pthread_mutex_t*mutex);
```

- ▣ Suspende al proceso ligero hasta que otro proceso señala la variable

Cartagena99

CLASES PARTICULARES, TUTORÍAS TÉCNICAS ONLINE
LLAMA O ENVÍA WHATSAPP: 689 45 44 70

ONLINE PRIVATE LESSONS FOR SCIENCE STUDENTS
CALL OR WHATSAPP:689 45 44 70

Sistemas Operativos.- Hilos y Sincronización

Productor consumidor con mutex

30

```
#define MAX_BUFFER          1024          /* tamaño del buffer */
#define DATOS_A_PRODUCIR   100000       /* datos a producir */

pthread_mutex_t mutex; /* mutex de acceso al buffer compartido */
pthread_cond_t no_lleno; /* controla el llenado del buffer */
pthread_cond_t no_vacio; /* controla el vaciado del buffer */
int n_elementos; /* número de elementos en el buffer */
int buffer[MAX_BUFFER]; /* buffer común */

main(int argc, char *argv[]){
    pthread_t th1, th2;
```

Cartagena99

CLASES PARTICULARES, TUTORÍAS TÉCNICAS ONLINE
LLAMA O ENVÍA WHATSAPP: 689 45 44 70

ONLINE PRIVATE LESSONS FOR SCIENCE STUDENTS
CALL OR WHATSAPP:689 45 44 70

pthread_cond_init(&no_lleno, &no_vacio, &mutex);

Productor-consumidor con mutex

31

```
pthread_create(&th1, NULL, Productor, NULL);  
pthread_create(&th2, NULL, Consumidor, NULL);  
  
pthread_join(th1, NULL);  
pthread_join(th2, NULL);  
  
pthread_mutex_destroy(&mutex);  
pthread_cond_destroy(&no_lleno);  
pthread_cond_destroy(&no_vacio);  
  
exit(0);
```

Cartagena99

CLASES PARTICULARES, TUTORÍAS TÉCNICAS ONLINE
LLAMA O ENVÍA WHATSAPP: 689 45 44 70

ONLINE PRIVATE LESSONS FOR SCIENCE STUDENTS
CALL OR WHATSAPP:689 45 44 70

Sistemas Operativos.- Hilos y Sincronización

Productor

32

```
void Productor(void) { /* codigo del productor */
    int dato, i ,pos = 0;
    for(i=0; i < DATOS_A_PRODUCIR; i++ ) {
        dato = i;      /* producir dato */
        pthread_mutex_lock(&mutex);      /* acceder al buffer */
        while (n_elementos == MAX_BUFFER) /* si buffer lleno */
            pthread_cond_wait(&no_lleno, &mutex); /* se bloquea */
        buffer[pos] = i;
        pos = (pos + 1) % MAX_BUFFER;
        n_elementos ++;
        pthread_cond_signal(&no_vacio); /* buffer no vacio */
    }
}
```

Cartagena99

CLASES PARTICULARES, TUTORÍAS TÉCNICAS ONLINE
LLAMA O ENVÍA WHATSAPP: 689 45 44 70

ONLINE PRIVATE LESSONS FOR SCIENCE STUDENTS
CALL OR WHATSAPP:689 45 44 70

Sistemas Operativos.- Hilos y Sincronización

Consumidor

33

```
void Consumidor(void) { /* codigo del consumidor */
    int dato, i ,pos = 0;
    for(i=0; i < DATOS_A_PRODUCIR; i++ ) {
        pthread_mutex_lock(&mutex); /* acceder al buffer */
        while (n_elementos == 0) /* si buffer vacio */
            pthread_cond_wait(&no_vacio, &mutex); /* se bloquea */
        dato = buffer[pos];
        pos = (pos + 1) % MAX_BUFFER;
        n_elementos --;
        pthread_cond_signal(&no_lleno); /* buffer no lleno */
        pthread_mutex_unlock(&mutex);
    }
}
```

Cartagena99

CLASES PARTICULARES, TUTORÍAS TÉCNICAS ONLINE
LLAMA O ENVÍA WHATSAPP: 689 45 44 70

ONLINE PRIVATE LESSONS FOR SCIENCE STUDENTS
CALL OR WHATSAPP:689 45 44 70

Sistemas Operativos.- Hilos y Sincronización

Lectores-escritores con mutex

34

```
int dato = 5; /* recurso */
int n_lectores = 0; /* numero de lectores */
pthread_mutex_t mutex; /* controlar el acceso a dato */
pthread_mutex_t mutex_lectores; /* controla acceso n_lectores */
```

```
main(int argc, char *argv[]) {
    pthread_t th1, th2, th3, th4;

    pthread_mutex_init(&mutex, NULL);
    pthread_cond_init(&no_lectores, NULL);
```

The logo for Cartagena99, featuring the text 'Cartagena99' in a stylized font with a blue and orange gradient background.

CLASES PARTICULARES, TUTORÍAS TÉCNICAS ONLINE
LLAMA O ENVIA WHATSAPP: 689 45 44 70

ONLINE PRIVATE LESSONS FOR SCIENCE STUDENTS
CALL OR WHATSAPP:689 45 44 70

```
pthread_create(&th4, NULL, &HiloSincronizado, NULL);
```

Lectores-escritores con mutex

35

```
pthread_join(th1, NULL);  
pthread_join(th2, NULL);  
pthread_join(th3, NULL);  
pthread_join(th4, NULL);  
  
pthread_mutex_destroy(&mutex);  
pthread_cond_destroy(&no_lectores);  
  
exit(0);  
}
```

The logo for Cartagena99, featuring the text "Cartagena99" in a stylized font with a blue and orange gradient background.

CLASES PARTICULARES, TUTORÍAS TÉCNICAS ONLINE
LLAMA O ENVÍA WHATSAPP: 689 45 44 70

ONLINE PRIVATE LESSONS FOR SCIENCE STUDENTS
CALL OR WHATSAPP:689 45 44 70

Sistemas Operativos.- Hilos y Sincronización

Escritor

36

```
void Escritor(void) { /* codigo del escritor */  
    pthread_mutex_lock(&mutex);  
    dato = dato + 2; /* modificar el recurso */  
    pthread_mutex_unlock(&mutex);  
    pthread_exit(0);  
}
```

The logo for Cartagena99 features the text "Cartagena99" in a stylized, green, serif font. The text is set against a light blue background with a white swoosh underneath. The number "99" is slightly larger and more prominent than the word "Cartagena".

CLASES PARTICULARES, TUTORÍAS TÉCNICAS ONLINE
LLAMA O ENVÍA WHATSAPP: 689 45 44 70

ONLINE PRIVATE LESSONS FOR SCIENCE STUDENTS
CALL OR WHATSAPP:689 45 44 70

Sistemas Operativos.- Hilos y Sincronización

Lector

37

```
void Lector(void) { /* codigo del lector */  
    pthread_mutex_lock(&mutex_lectores);  
    n_lectores++;  
    if (n_lectores == 1) pthread_mutex_lock(&mutex);  
    pthread_mutex_unlock(&mutex_lectores);  
  
    printf("%d\n", dato); /* leer dato */  
  
    pthread_mutex_lock(&mutex_lectores);  
    n_lectores--;  
    if (n_lectores == 0) pthread_mutex_unlock(&mutex);  
}
```

Cartagena99

CLASES PARTICULARES, TUTORÍAS TÉCNICAS ONLINE
LLAMA O ENVÍA WHATSAPP: 689 45 44 70

ONLINE PRIVATE LESSONS FOR SCIENCE STUDENTS
CALL OR WHATSAPP:689 45 44 70

Sistemas Operativos.- Hilos y Sincronización

SISTEMAS OPERATIVOS: COMUNICACIÓN Y SINCRONIZACIÓN ENTRE

Cartagena99

CLASES PARTICULARES, TUTORÍAS TÉCNICAS ONLINE
LLAMA O ENVÍA WHATSAPP: 689 45 44 70

ONLINE PRIVATE LESSONS FOR SCIENCE STUDENTS
CALL OR WHATSAPP:689 45 44 70

Mecanismos de comunicación y sincronización