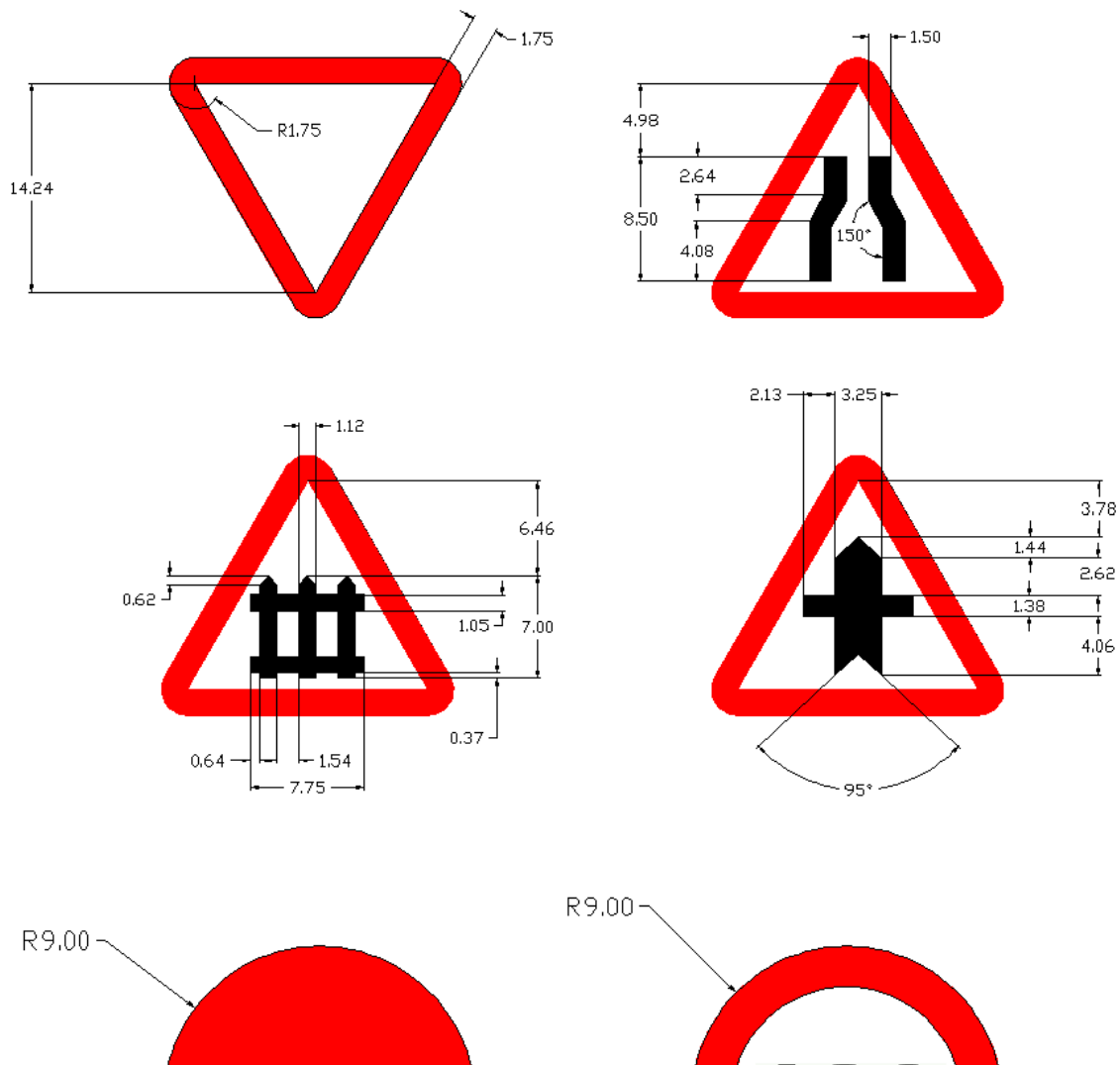


PRACTICA 2 (DÍAS 15 DE OCTUBRE Y 22 DE OCTUBRE DE 2020)

INTRODUCCIÓN A AUTOCAD: GEOMETRÍA BÁSICA (II)

Reproduce las siguientes señales de tráfico haciendo uso de los comandos que consideres oportunos en cada caso. En esta ocasión no es necesario el uso de coordenadas en la mayor parte de los casos, siendo más cómodo el manejo del ratón del ordenador. Tener activa la entrada dinámica de datos puede resultar de gran utilidad. Los colores de cada señal deberás lograrlos mediante el comando sombread (patrón de sombreado sólido). Es aconsejable hacer el sombreado una vez esté completada cada señal.

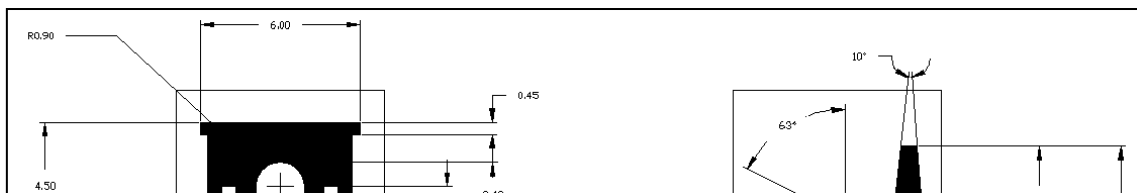
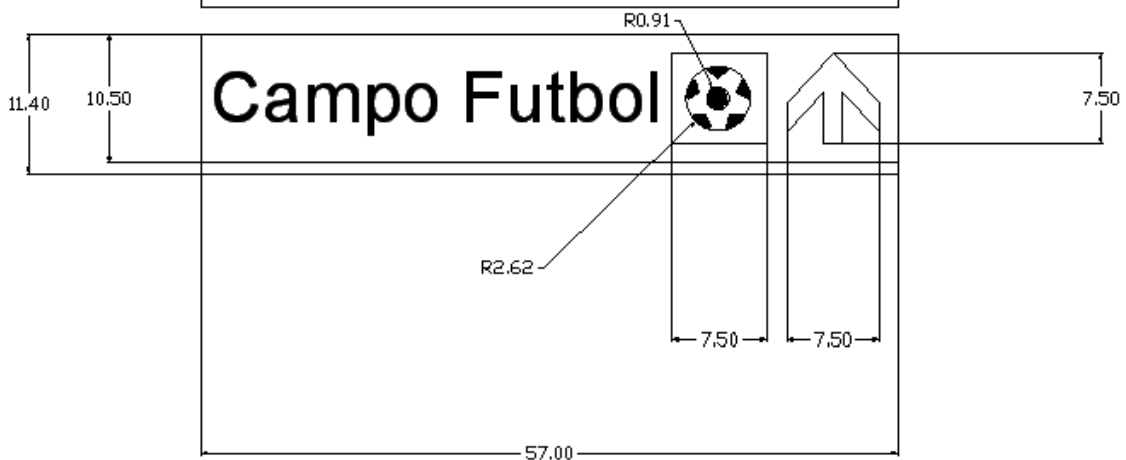
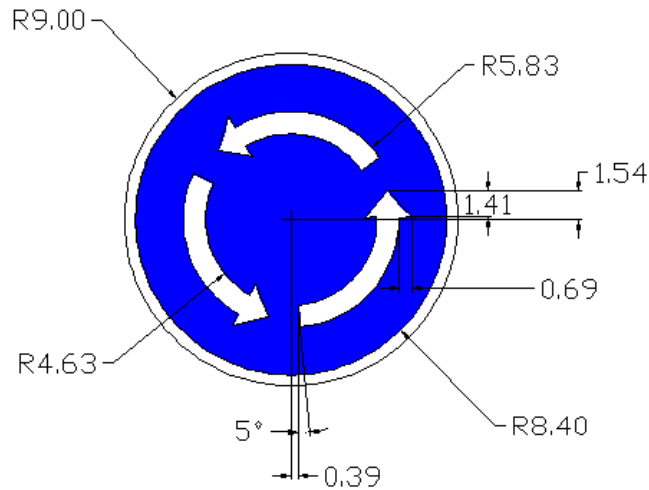
Graba tu práctica como *Nombre.Apellidos_Practica2.dwg* y carga los ficheros en el campus virtual.



Cartagena99

CLASES PARTICULARES, TUTORÍAS TÉCNICAS ONLINE
LLAMA O ENVÍA WHATSAPP: 689 45 44 70

ONLINE PRIVATE LESSONS FOR SCIENCE STUDENTS
CALL OR WHATSAPP:689 45 44 70



**CLASES PARTICULARES, TUTORÍAS TÉCNICAS ONLINE
LLAMA O ENVÍA WHATSAPP: 689 45 44 70**

**ONLINE PRIVATE LESSONS FOR SCIENCE STUDENTS
CALL OR WHATSAPP:689 45 44 70**

Cartagena99